

Publicación #74

PULSO CIUDADANO

Octubre 2022 (24-28 Octubre)

Percepción Contexto Económico /
Evaluación de Gobierno / Nuevo proceso
constituyente /Confianza en Instituciones
/Covid-19



PULSO
CIUDADANO
ACTIVA



Norma ISO 20.252



Este estudio se ha realizado en cumplimiento de la **Norma ISO 20.252**, norma internacional que establece los términos y definiciones así como los requisitos de servicio para organizaciones y profesionales que llevan a cabo investigaciones de mercado, social y opinión.

Activa esta certificada en la Norma ISO 20252 hasta el año 2023, Certificación que es auditada por AENOR.



ACTIVA

Antecedentes

 PULSO
CIUDADANO

Antecedentes

Activa, con el interés de hacer un aporte a la discusión en temas de Opinión Pública, ha decidido lanzar Pulso Ciudadano, un estudio de opinión / tracking quincenal. Utiliza una metodología de entrevistas online por medio de un **Panel Online** representativo a nivel nacional.

La muestra de **Octubre 2022** es de **1079** casos con cobertura nacional (**24-28 Octubre**)

Los temas estudiados son:

- Percepción de la situación económica del país.
- Principales problemas del país.
- Evaluación presidente y del Gobierno.
- Nuevo proceso constituyente.
- Confianza en instituciones
- COVID-19.



ACTIVA

Metodología



PULSO
CIUDADANO

Metodología

Diseño de Investigación	Estudio cuantitativo, sobre la base de entrevistas online a través de un panel representativo con cobertura nacional.
Población en estudio	Público en general, hombres y mujeres mayores de 18 años, pertenecientes a los grupos socioeconómicos (GSE) ABC1, C2, C3 y DE. Residentes de Santiago y Regiones, considerando una cobertura de 174 comunas a nivel nacional.
Diseño muestral	<p>Diseño No probabilístico. Se realizó un total de 1.079 entrevistas estratificadas apropiadamente por las variables de Género, Edad, GSE y Zona.</p> <p>Con el objetivo de proyectar resultados poblacionales, la muestra fue ponderada de acuerdo al peso real de cada segmento: Género, Edad, Zona y GSE en la población proyectada por el Censo 2017 e información de GSE de la AIM (Asociación de Empresas de Estudios de Mercados de Chile).</p> <p>El margen de Error Muestral para el total de la muestra es de un +/- 3,0 %, bajo supuestos de aleatoriedad simple, un nivel de confianza del 95% y varianza máxima de los estimadores.</p>
Selección muestral	<p>Selección en base a un panel online con una tasa de respuesta del 12 %.</p> <p>El panel utilizado corresponde a la empresa OpinandoOnline www.opinandoonline.com. Panel en proceso de certificación Norma ISO 26.362</p>
Instrumento de medición	Cuestionario de 9 minutos de duración promedio.
Fecha de campo	Realizado entre 24-28 Octubre
Desarrollado por	Este estudio ha sido elaborado en su totalidad por Activa.
Financiamiento	Estudio financiado en un 100% por Activa.

Tamaño y segmentación muestral

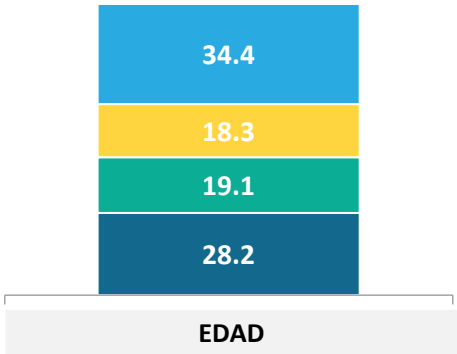
Para proyectar resultados poblacionales, cada segmento fue ponderado por su peso real en la población de acuerdo a las proyecciones del Censo 2017 y proyecciones de GSE AIM 2008. Las variables de ponderación son a nivel de: edad, género, zona y GSE.

(*) Error muestral calculado bajo supuesto de aleatoriedad simple, un nivel de confianza del 95% y varianza máxima del estimador proporcional.

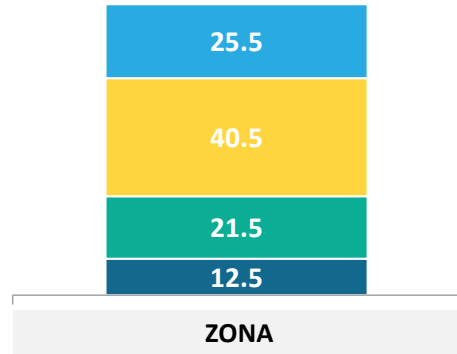
Variable	Segmentos	Tamaño Muestral	Error Muestral Máximo(*)
GSE	ABC1	105	9,6 %
	C2	336	5,3 %
	C3	313	5,5 %
	DE	325	5,4 %
EDAD	18 - 30	197	7,0 %
	31 - 40	286	5,8 %
	41 - 50	278	5,9 %
	51 - ++	318	5,5 %
GÉNERO	Hombre	462	4,6 %
	Mujer	617	3,9 %
ZONA	Metropolitana	581	4,1 %
	Norte	124	8,8 %
	Centro	186	7,2 %
	Sur	188	7,1 %
Total		1079	3,0 %

Perfil de ponderación

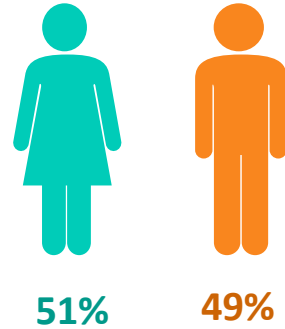
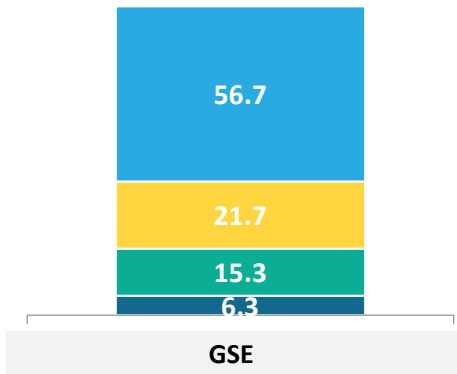
■ 51 o más ■ 41 - 50 ■ 31 - 40 ■ 18 - 30



■ Sur ■ RM ■ Centro ■ Norte



■ D ■ C3 ■ C2 ■ C1



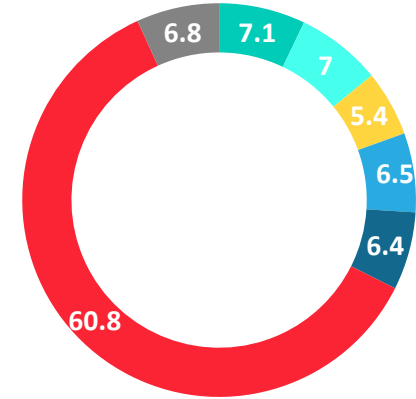
GÉNERO

Datos expresados en porcentajes (%). Sobre la Base del Total Entrevistas (N: 1079 EM: +/- 3,0 %) Zona Norte: Regiones XV, I, II, III, IV; Centro: Regiones V, VI, VII; Sur: Regiones VIII, IX, XIV, XVI, X, XI, XII.

POSICIÓN POLÍTICA

¿Cuál es tu posición política, independiente que seas militante de algún partido político?...

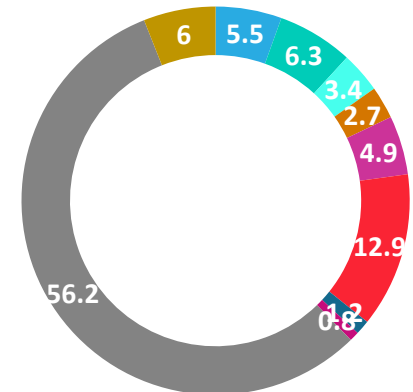
- Izquierda
- Centro izquierda
- Centro
- Centro Derecha
- Derecha
- Sin Posición Política
- No sé



IDENTIFICACIÓN CON COALICION POLÍTICA

¿Y con cuál de las siguientes coaliciones políticas te sientes más identificado?

- Partido Republicano
- Chile Vamos (UDI - RN - EVOPOLI - PRI)
- Nueva Mayoría (PS - PPD - PRSD)
- DC (Democracia Cristiana)
- Frente Amplio
- Independiente
- PC (Partido Comunista)
- Partido de la gente
- Ninguna
- No sabe / No responde





ACTIVA

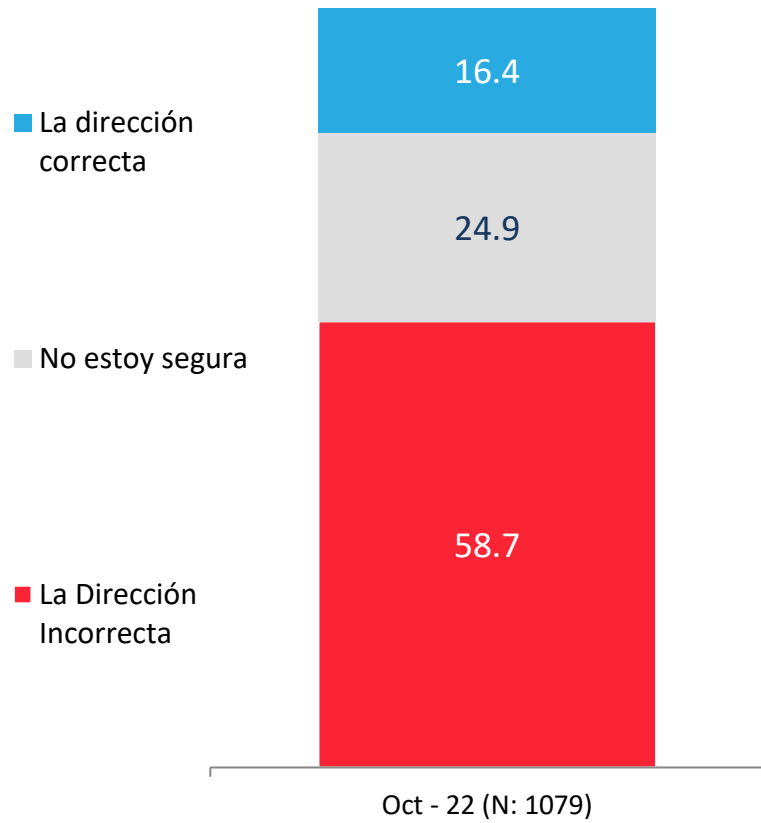
Percepción de la **economía**



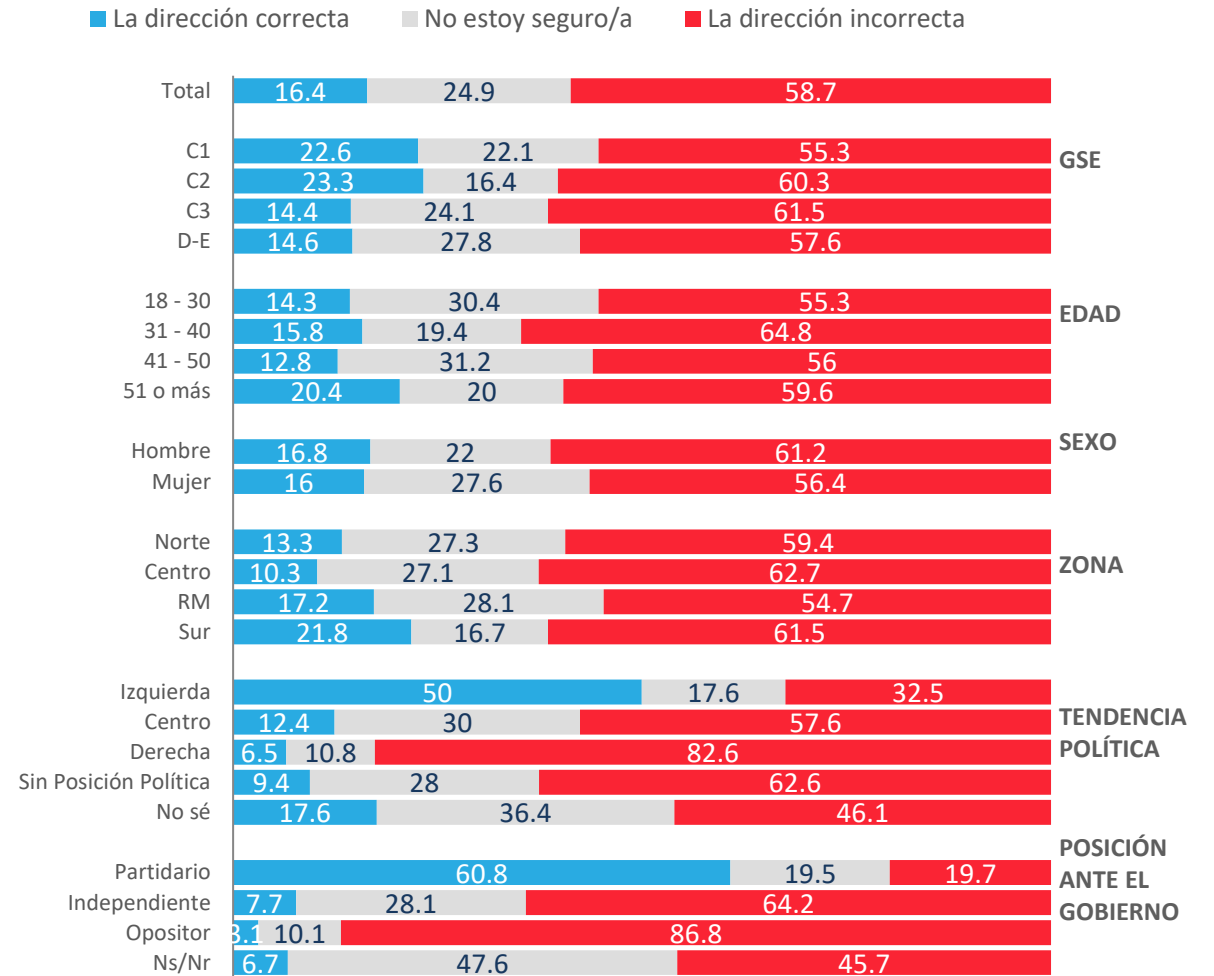
PULSO
CIUDADANO

Situación actual del país: Percepción del avance de Chile

En general, considerando todos los aspectos, económicos, valóricos, políticos, sociales ... ¿Crees que Chile avanza en...?

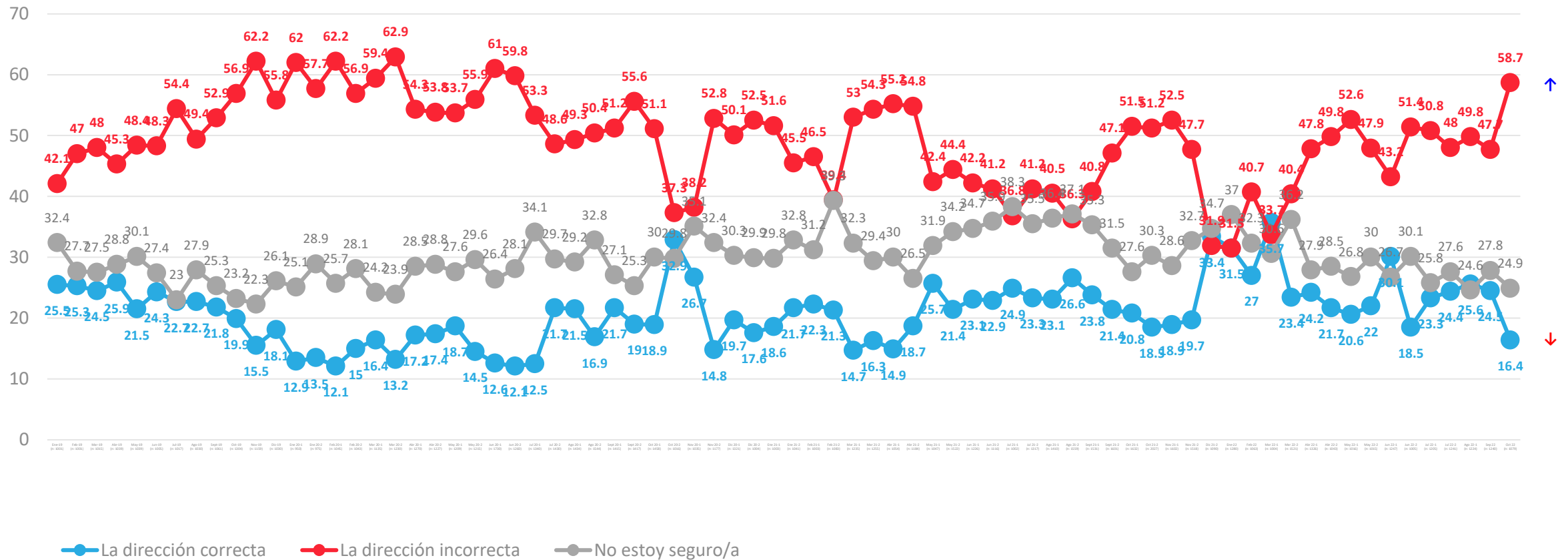


APERTURA POR SEGMENTOS



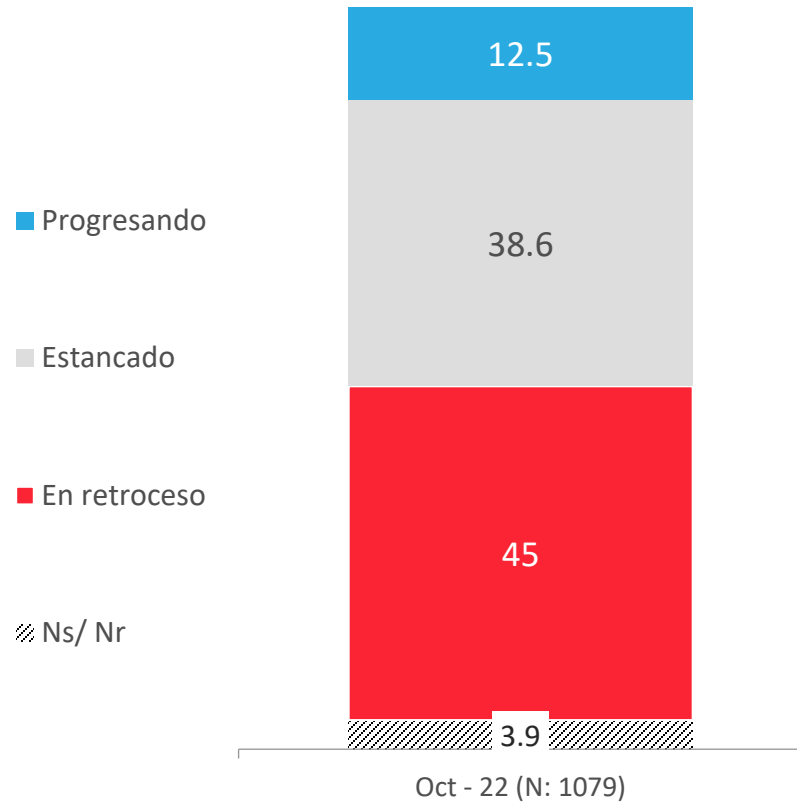
Evolutivo situación actual del país: Percepción del avance de Chile

En general, ¿crees que Chile avanza en...?

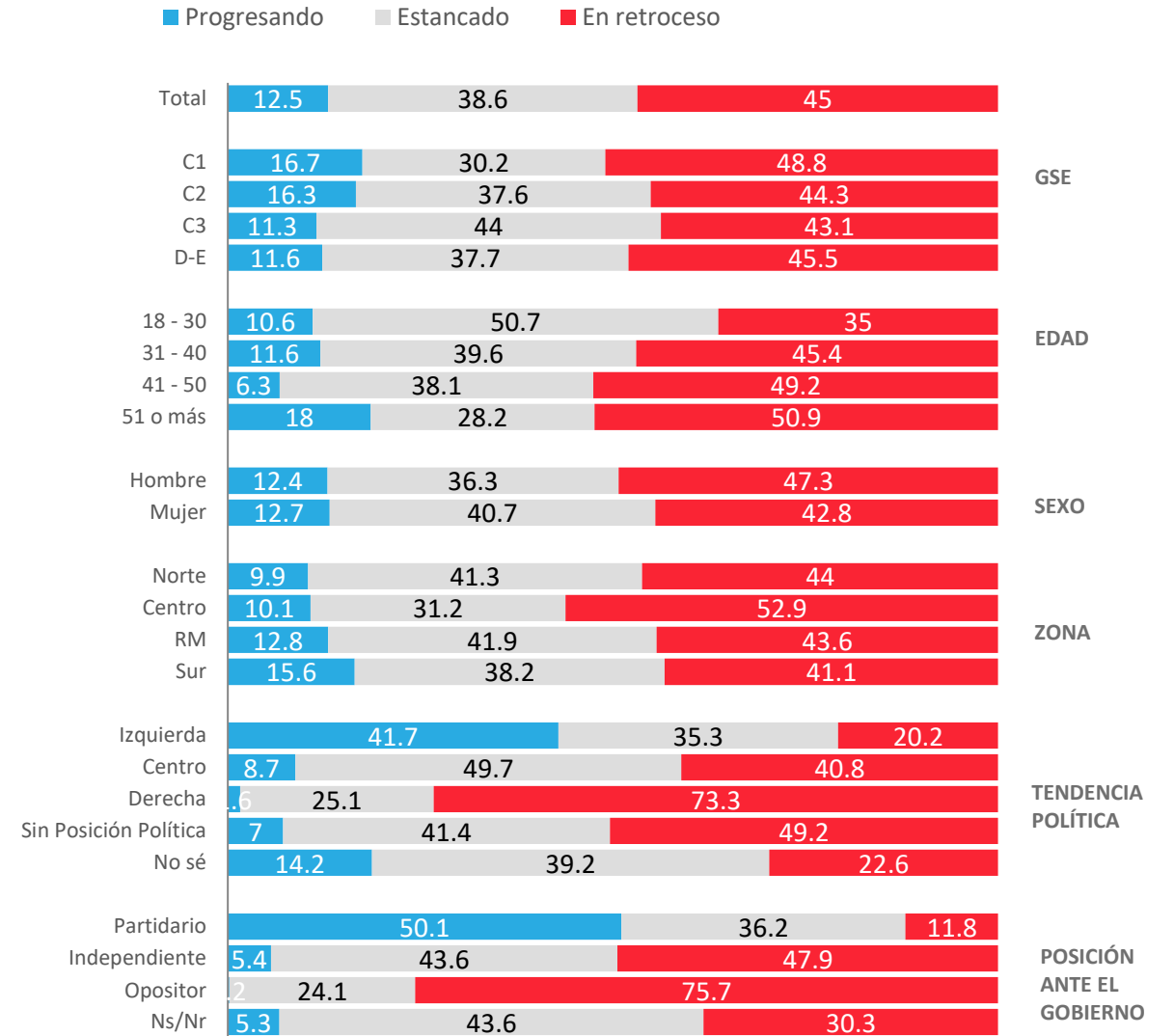


Situación actual del país: Percepción del progreso de Chile

En general, ¿usted considera que actualmente Chile está progresando, estancado o en retroceso?

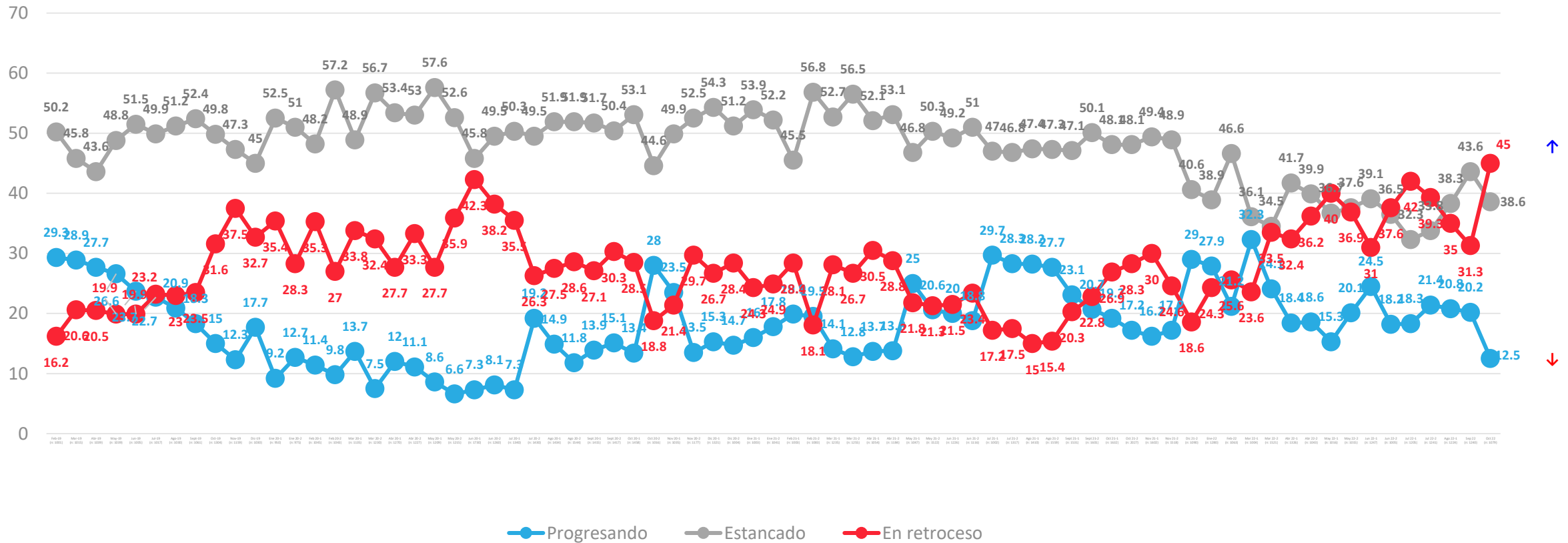


APERTURA POR SEGMENTOS



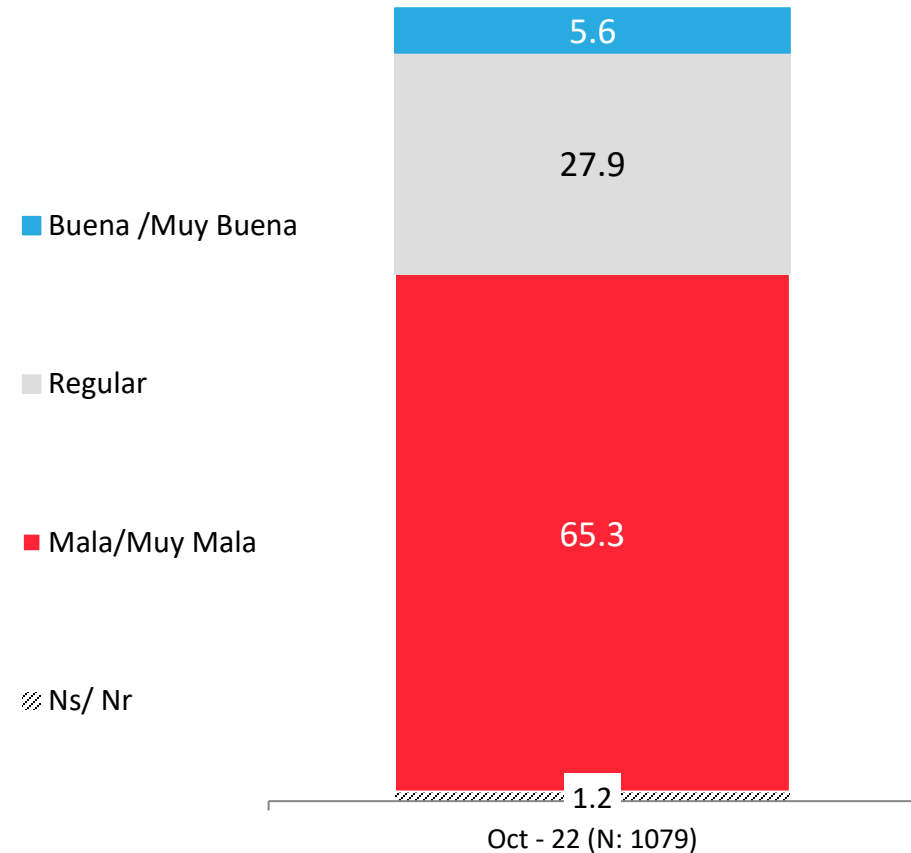
Evolución situación actual del país: Percepción del progreso de Chile

En general, ¿Usted considera que actualmente Chile está progresando, estancado o en retroceso?

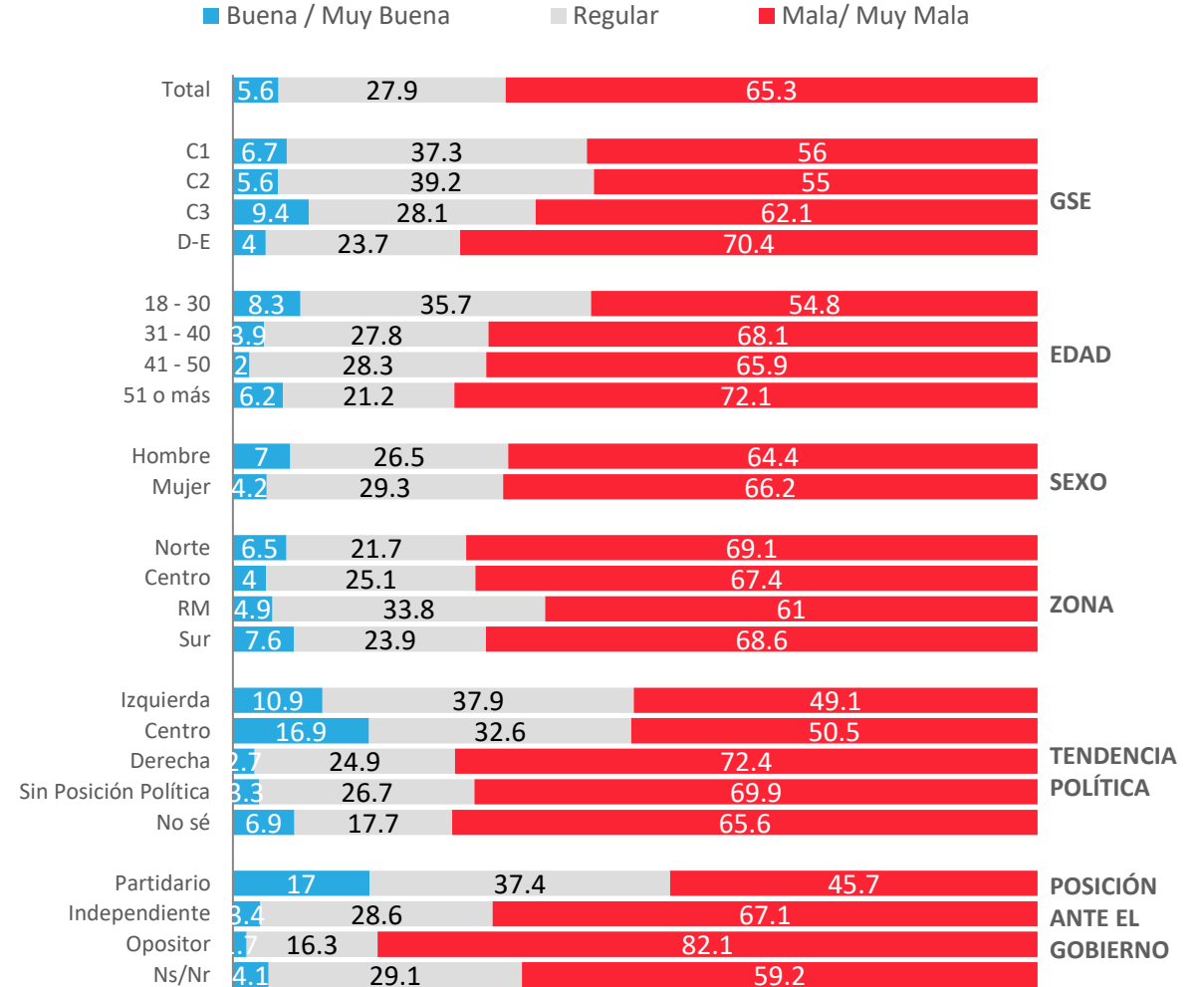


Situación económica país: Evaluación actual

¿Cómo calificarías la situación económica actual del país?

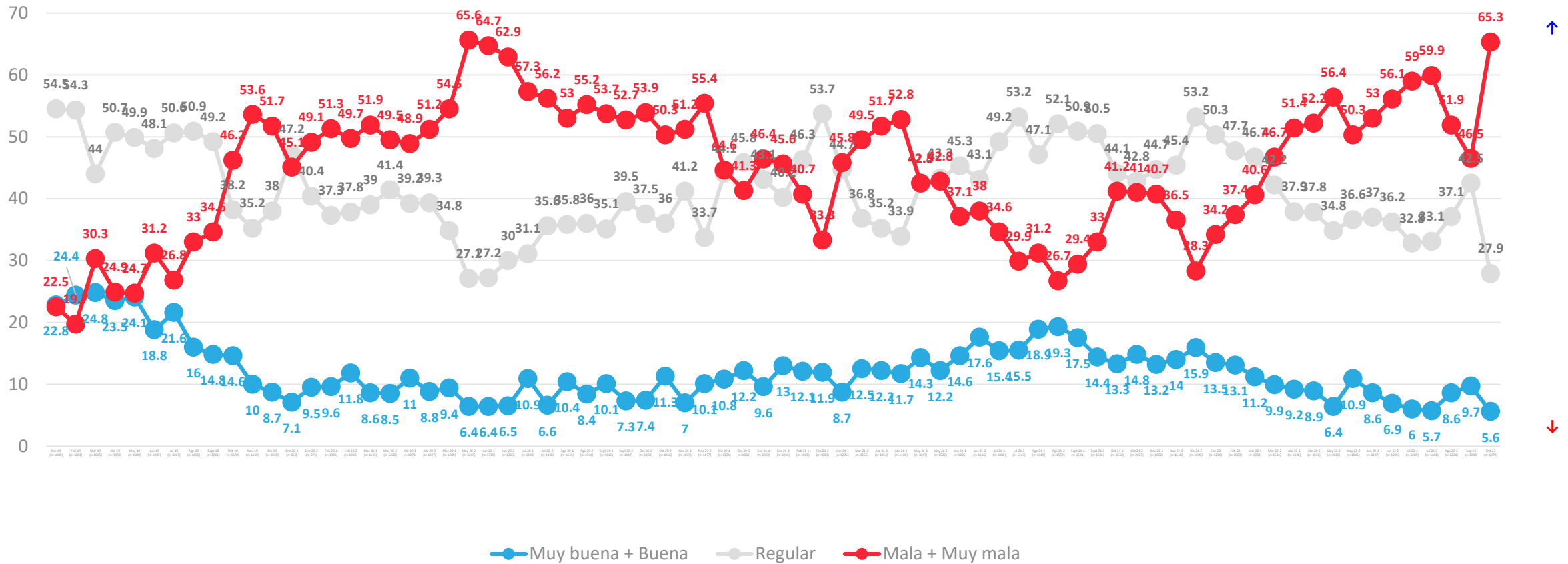


APERTURA POR SEGMENTOS



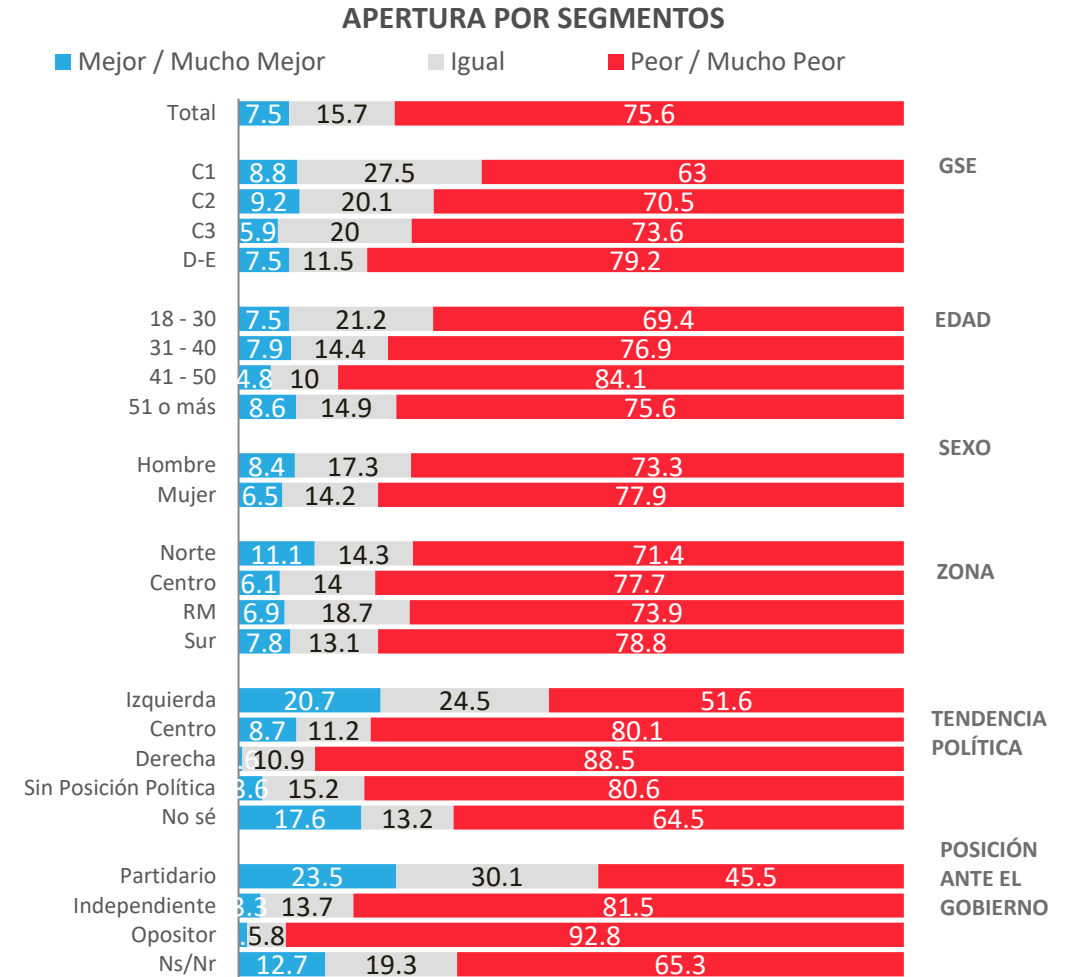
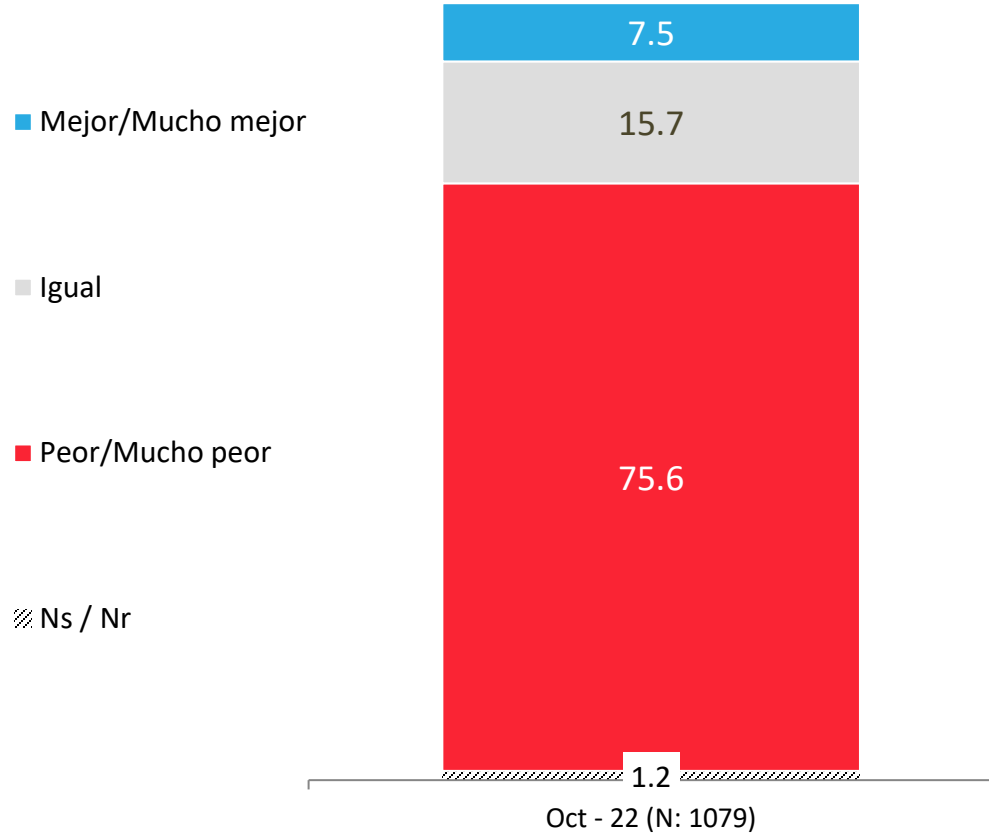
Evolución situación económica país: Evaluación actual

¿Cómo calificarías la situación económica actual del país?



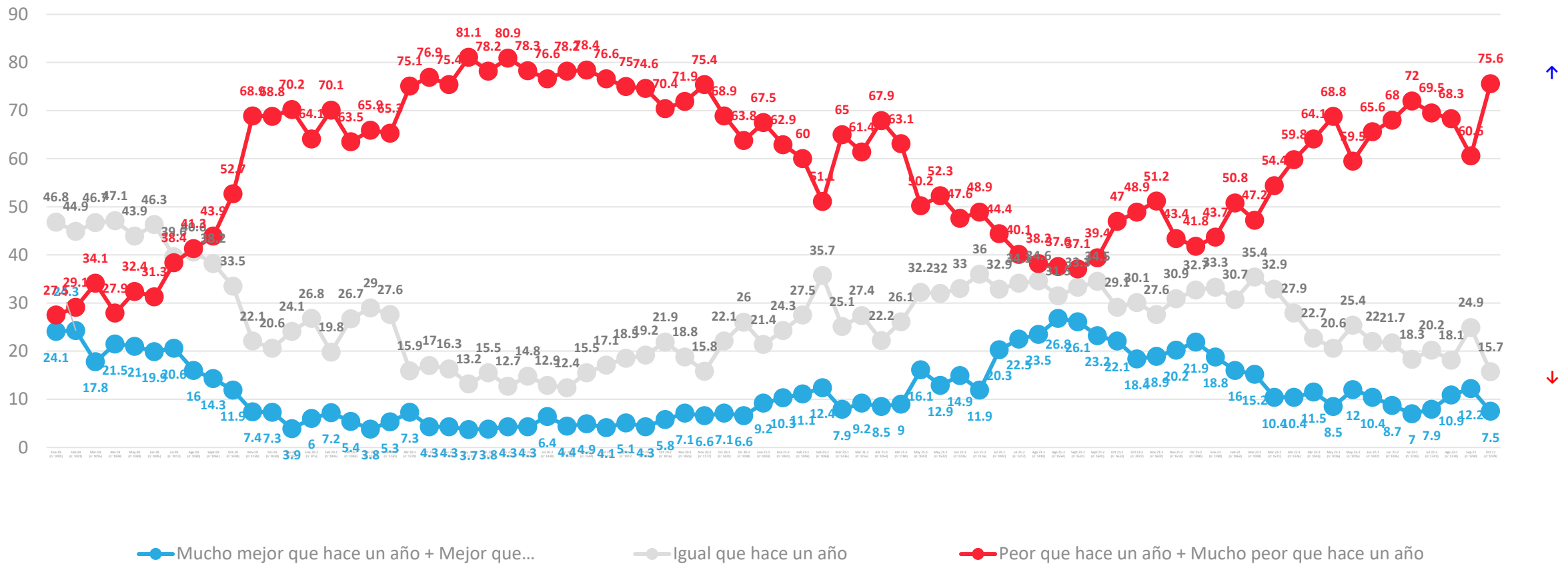
Situación económica país: Comparación con año anterior

Comparando la situación económica actual del país con la de hace un año atrás, dirías que hoy está...



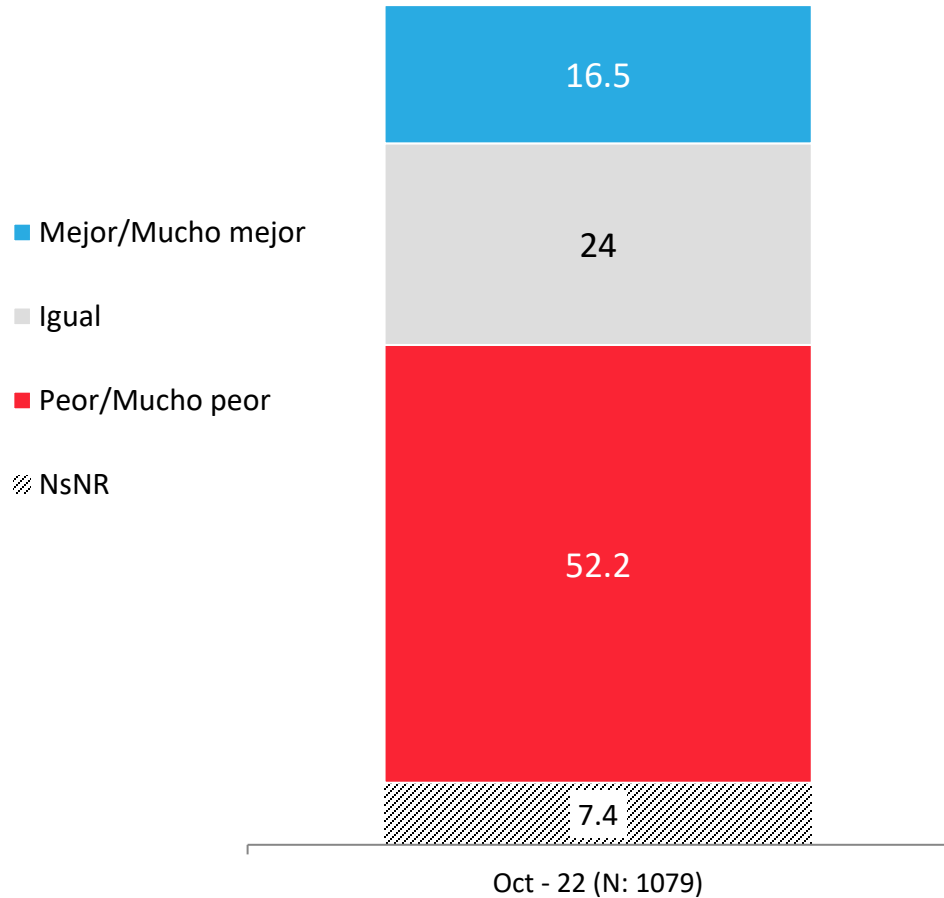
Evolutivo económica país: Comparación con año anterior

Comparando la situación económica actual del país con la de hace un año atrás, dirías que hoy está...

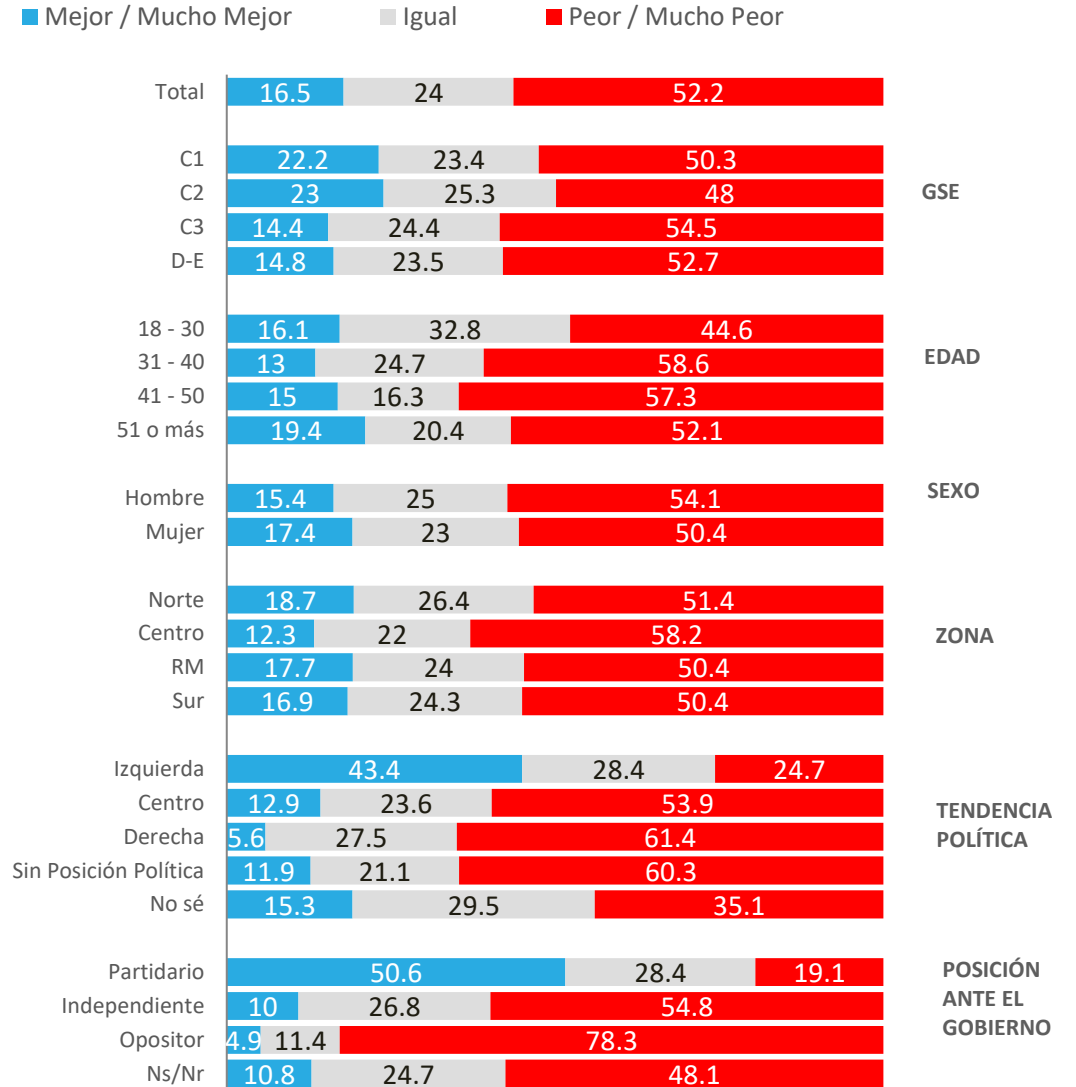


Situación económica país: Proyección a futuro

Pensando en el futuro, crees que la situación económica del país en un año estará...

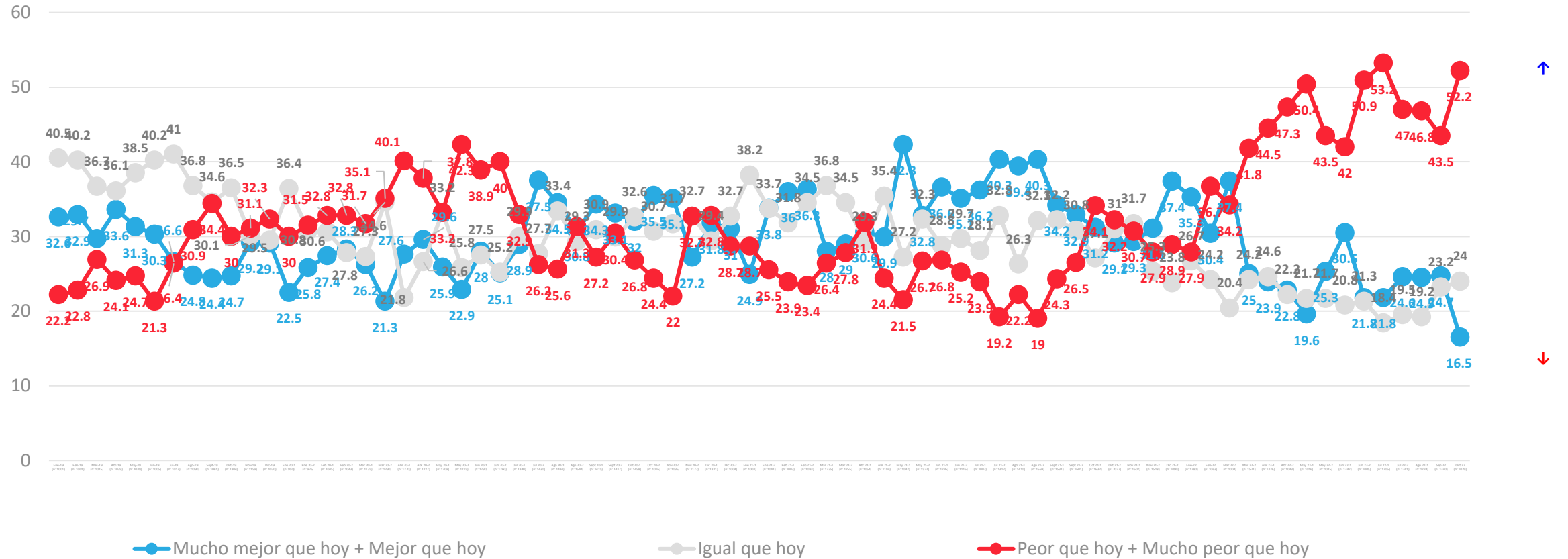


APERTURA POR SEGMENTOS



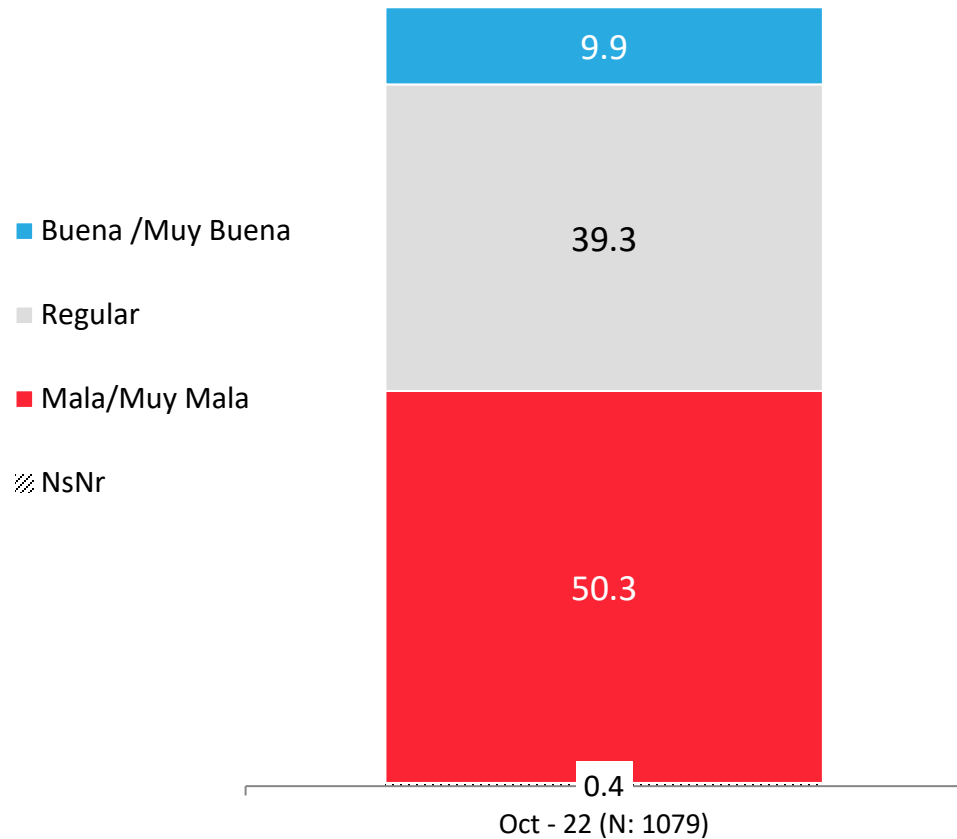
Evolución situación económica país: Proyección a futuro

Pensando en el futuro, crees que la situación económica del país en un año estará...

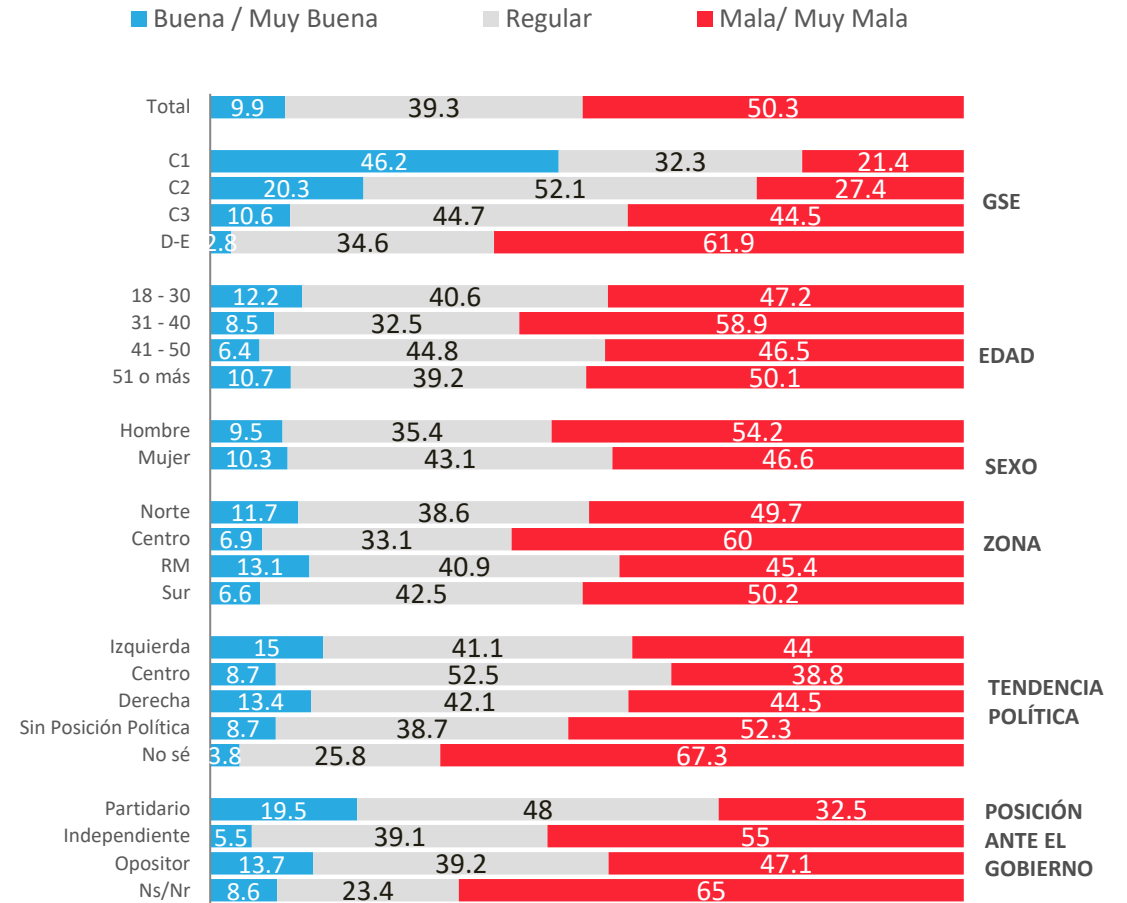


Situación económica personal: Evaluación actual

¿Cómo calificarías tu situación económica actual?

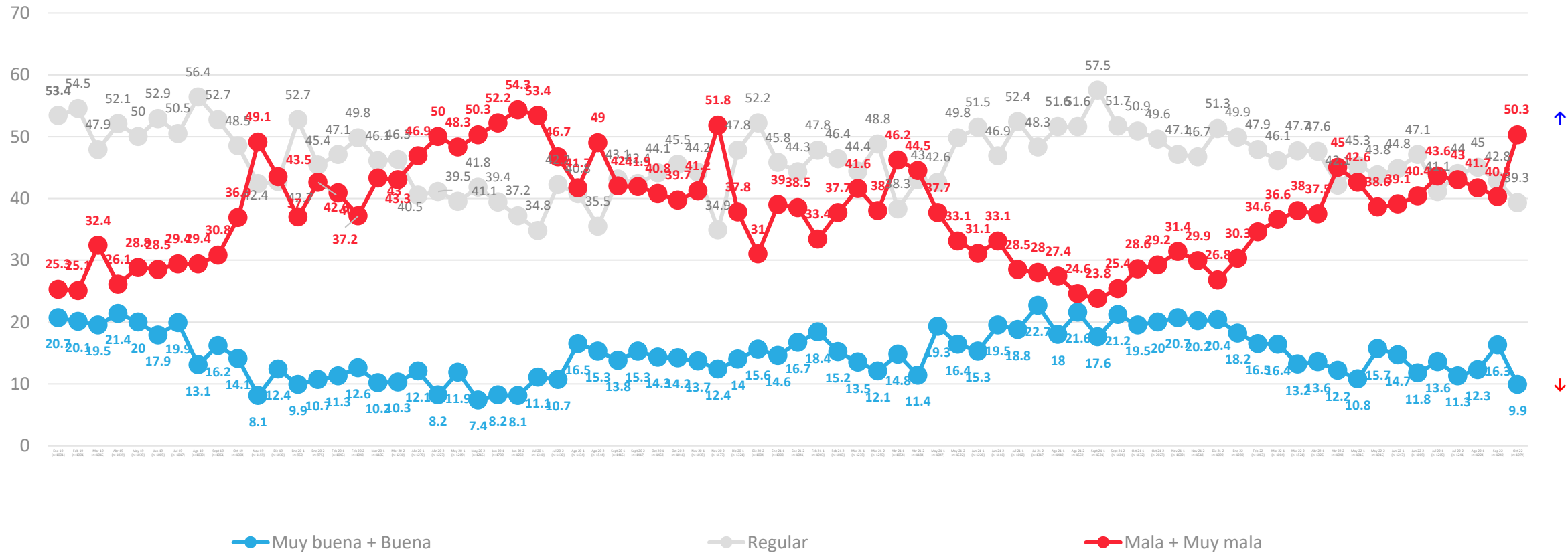


APERTURA POR SEGMENTOS



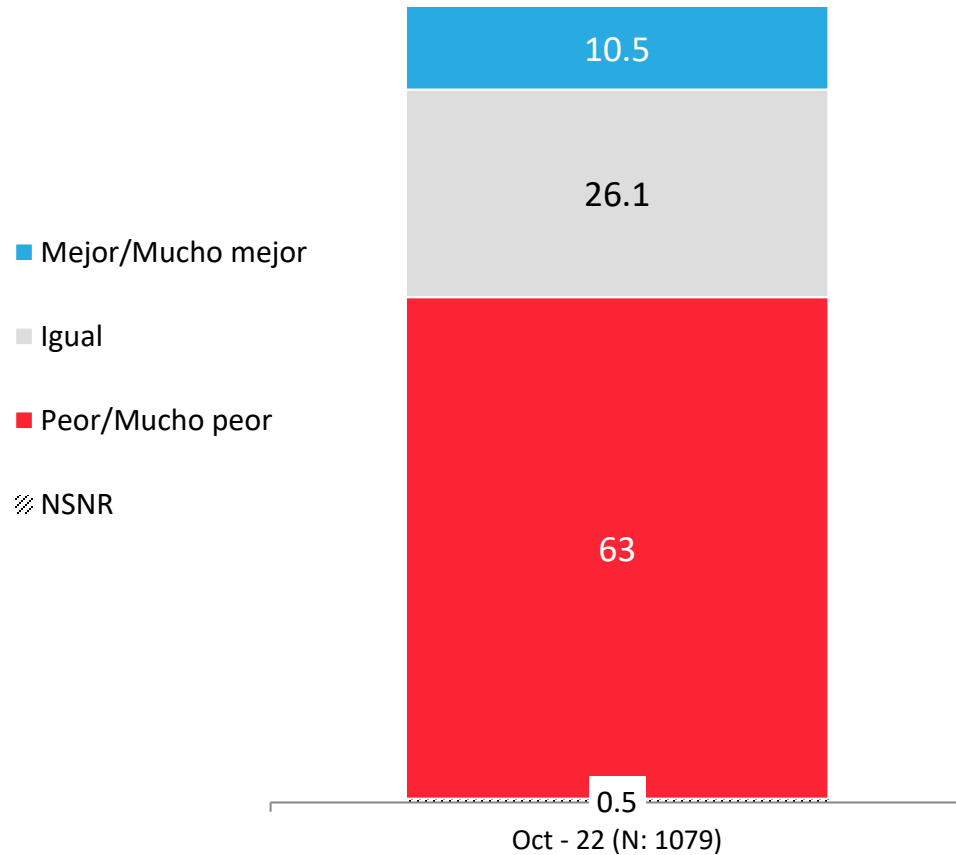
Evolución económica personal: Evaluación actual

¿Cómo calificarías tu situación económica actual?

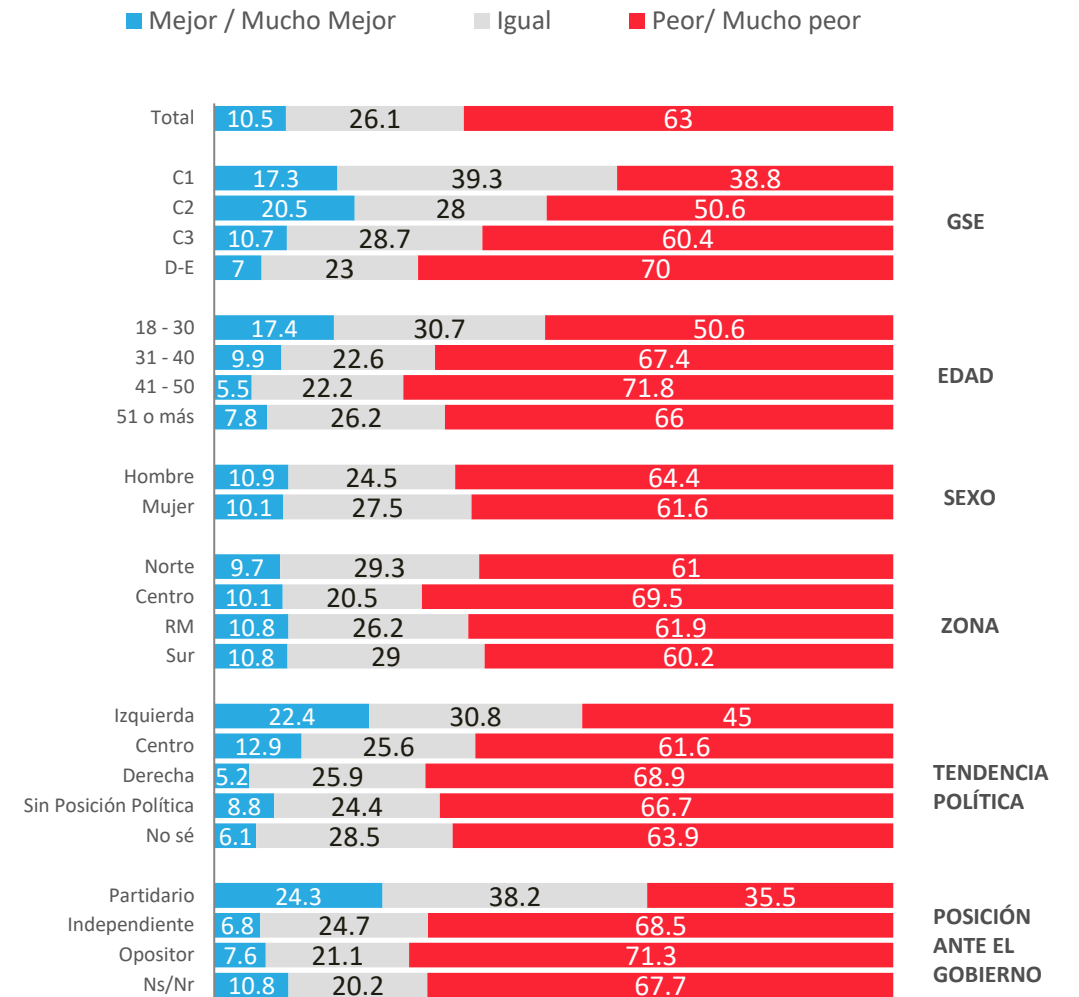


Situación económica personal: Comparación con año anterior

Comparando tu situación económica actual con la de hace un año, dirías que hoy está

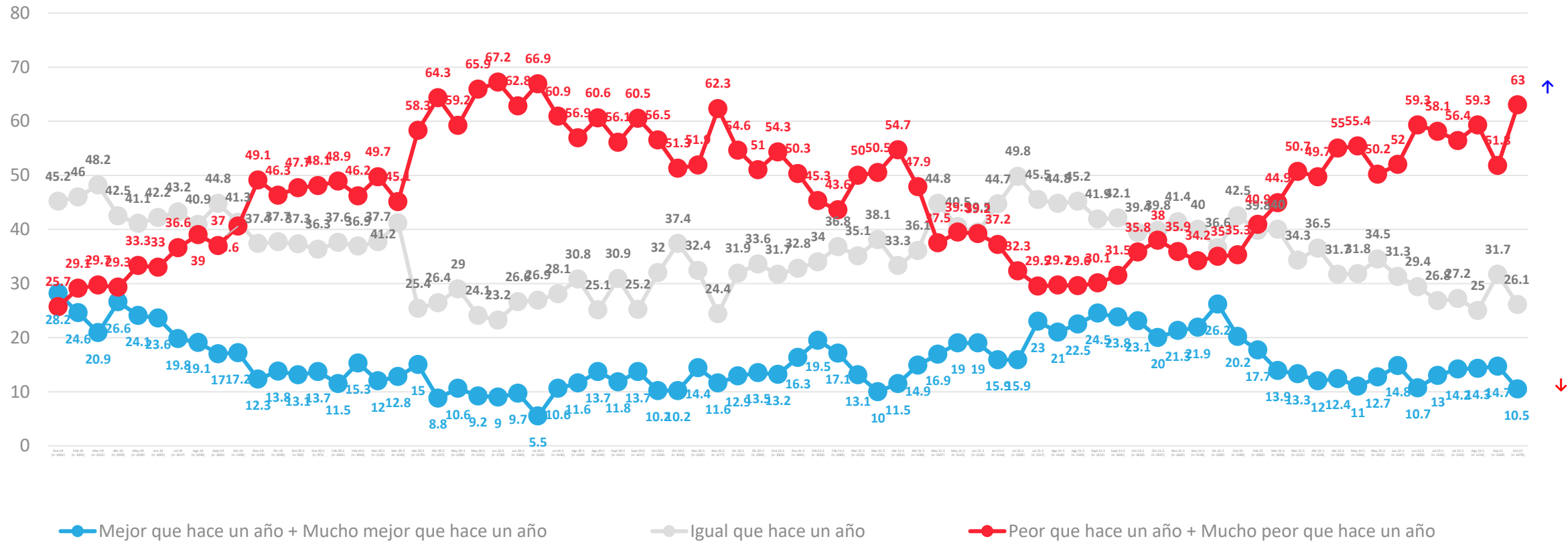


APERTURA POR SEGMENTOS



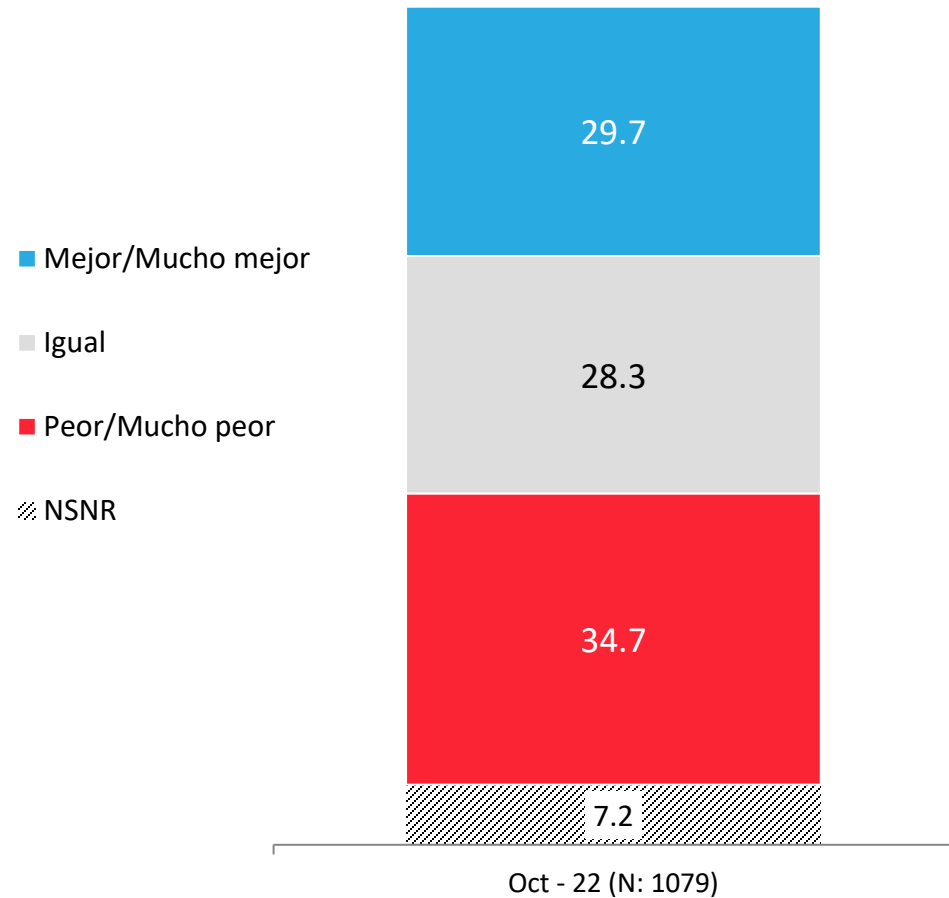
Evolutivo económica personal: Comparación con año anterior

Comparando tu situación económica actual con la de hace un año, dirías que hoy está

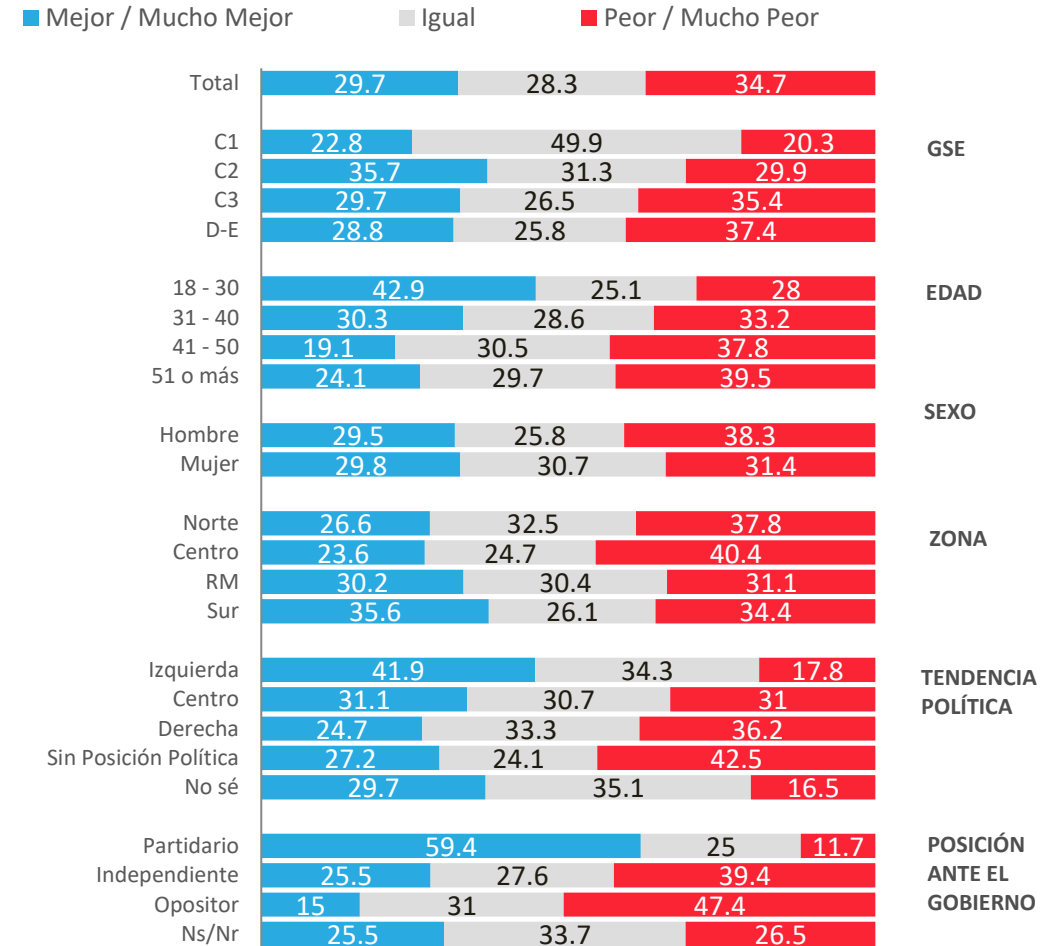


Situación económica personal: Proyección a futuro

Pensando en el futuro, crees que tu situación económica en un año estará...

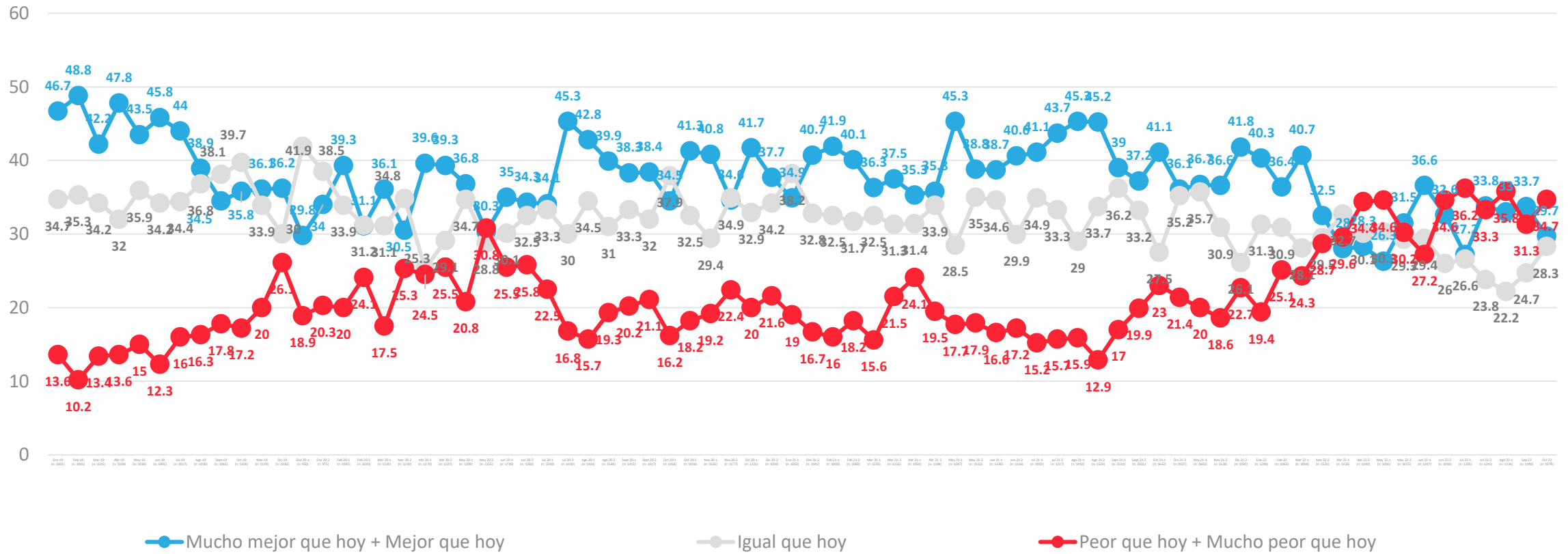


APERTURA POR SEGMENTOS



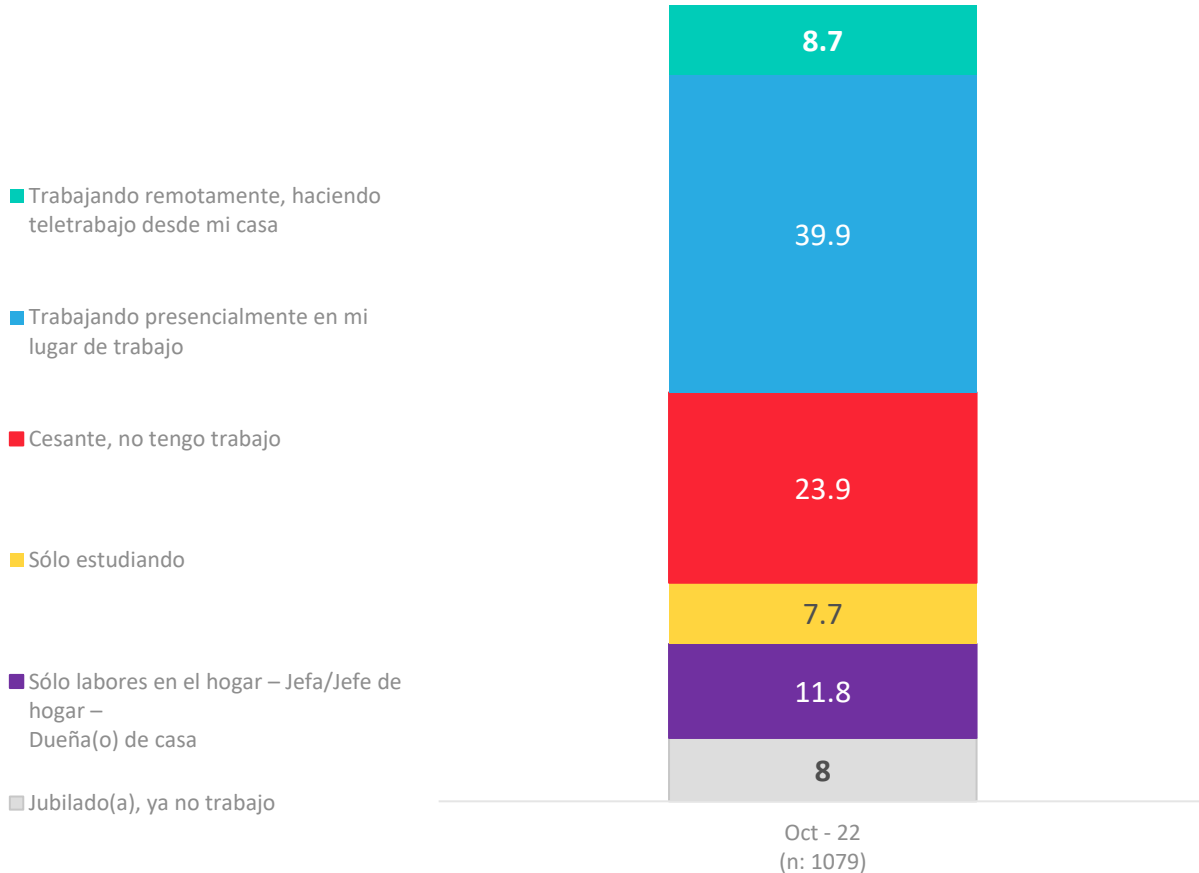
Evolución situación económica personal: Proyección a futuro

Pensando en el futuro, crees que tu situación económica en un año estará...

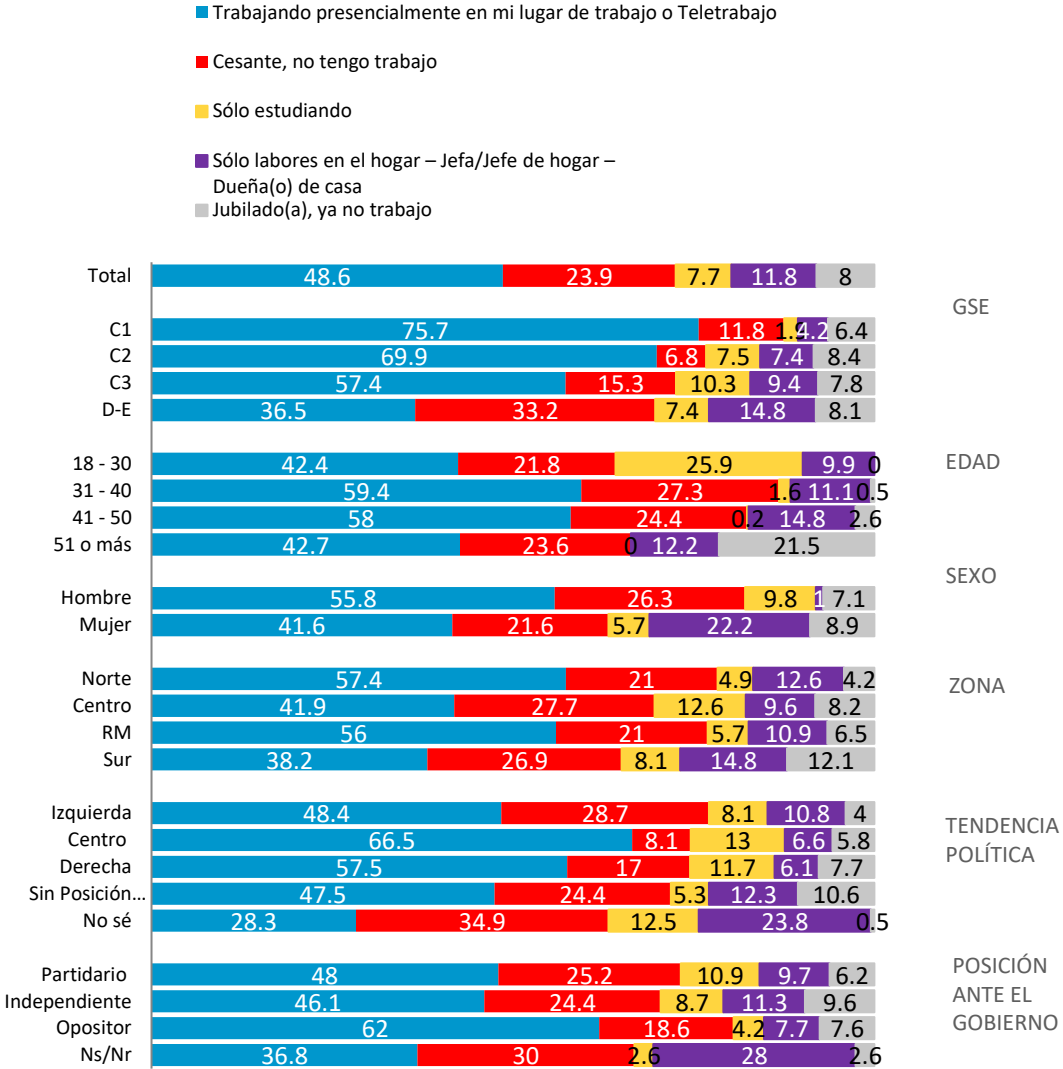


Situación Laboral Actual

Actualmente, ¿cuál es tu situación laboral?



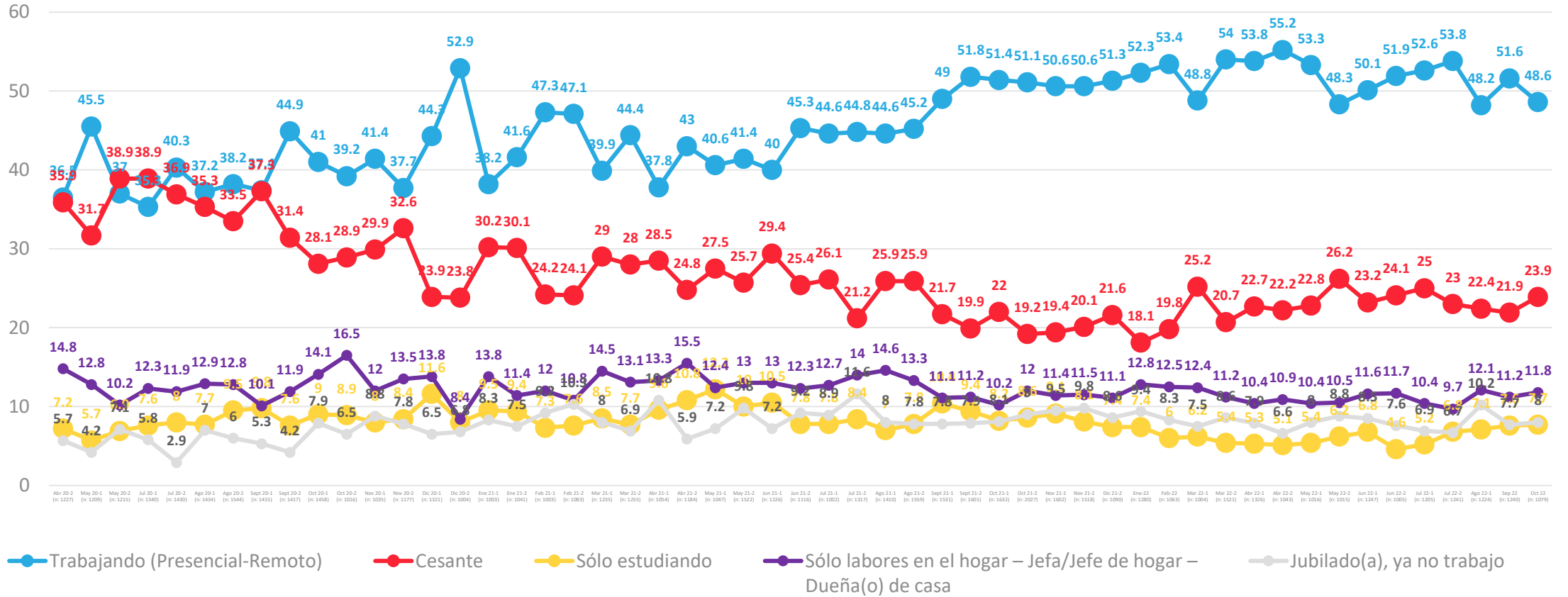
APERTURA POR SEGMENTOS



Datos expresados en porcentajes (%). Sobre la Base del Total Entrevistas (N: 1079 EM: +/- 3,0 %)

Situación Laboral Actual

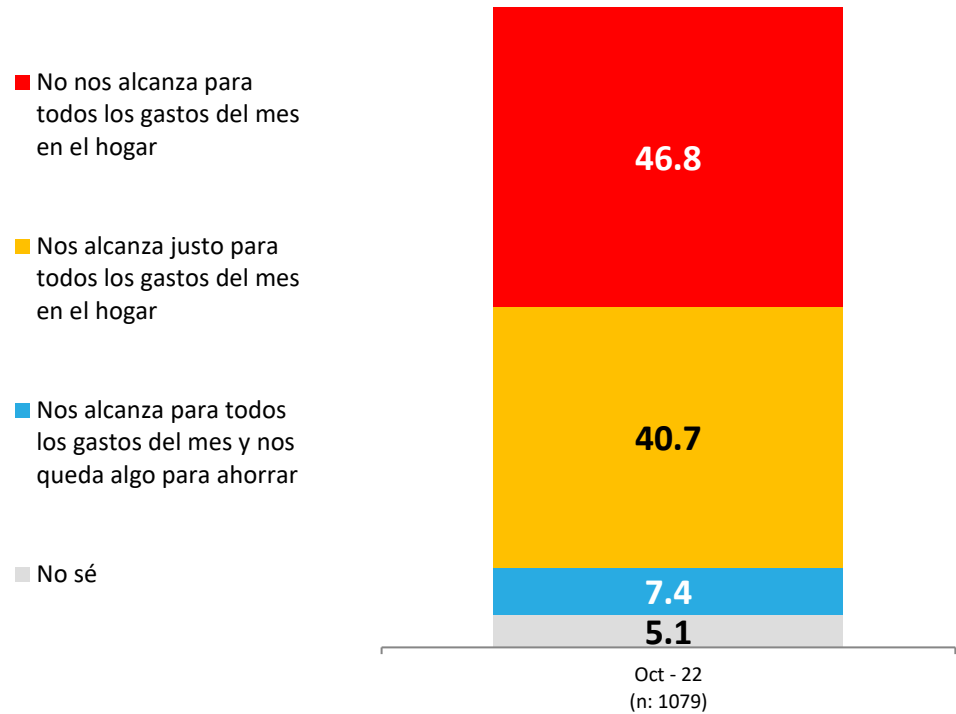
Actualmente, ¿cuál es tu situación laboral?



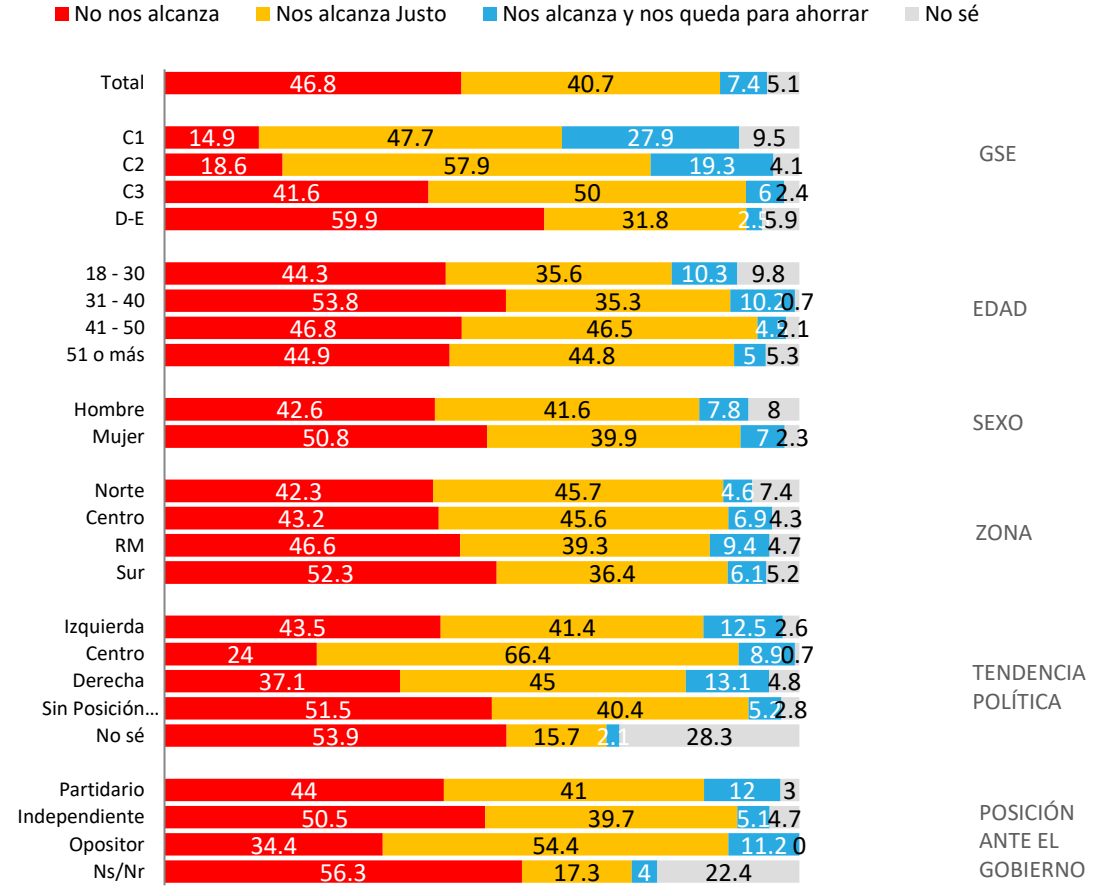
Relación con ingresos y gastos del hogar en el mes

Actualmente, considerando todos los ingresos de dinero que tiene tu hogar en el mes, ¿cuál de las siguientes frases representa mejor la situación de tu hogar, con relación a todos los gastos que se tienen en un hogar en el mes: alimentación, cuentas de servicios básicos, estudios, arriendo/dividendo, pago de créditos, pago de tarjetas de créditos, etc.?

Con los ingresos de dinero que tenemos actualmente en el mes....

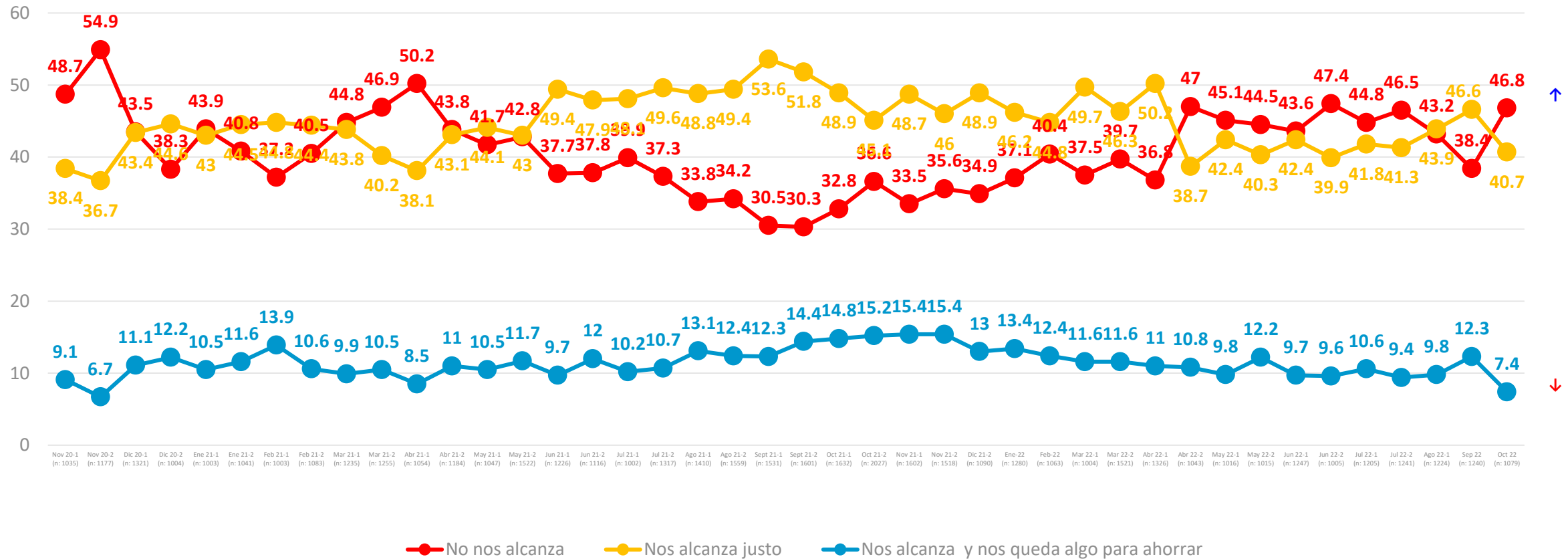


APERTURA POR SEGMENTOS



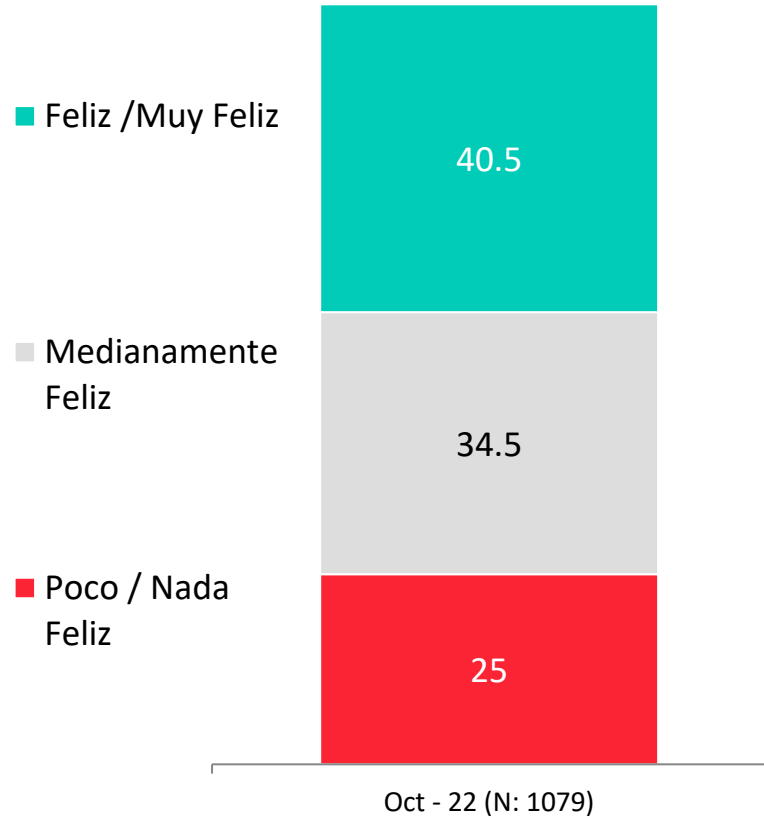
Evolutivo: Relación con ingresos y gastos del hogar en el mes

¿Cuál de las siguientes frases representa mejor la situación de tu hogar, con relación a todos los gastos que se tienen en un hogar en el mes...

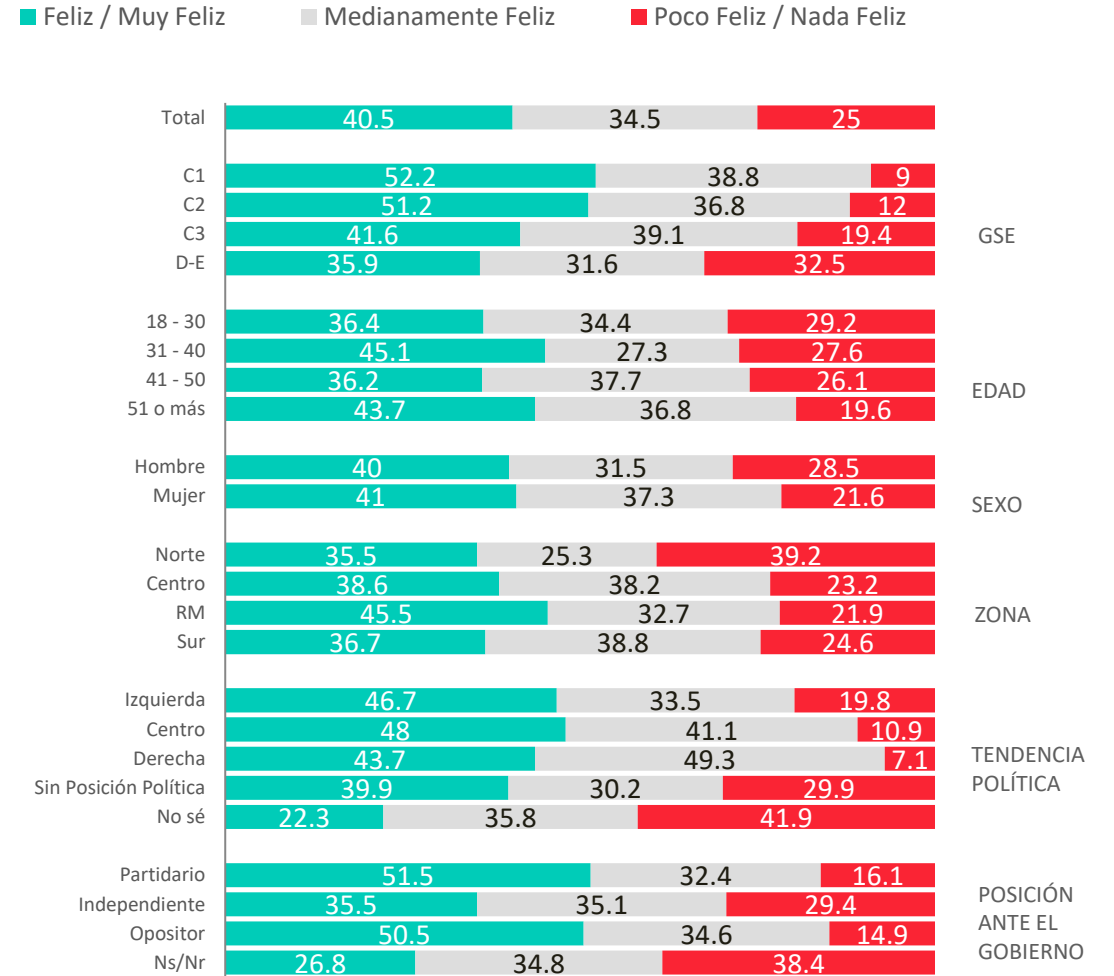


Percepción de felicidad

¿Qué tan feliz te sientes con tu vida en general?

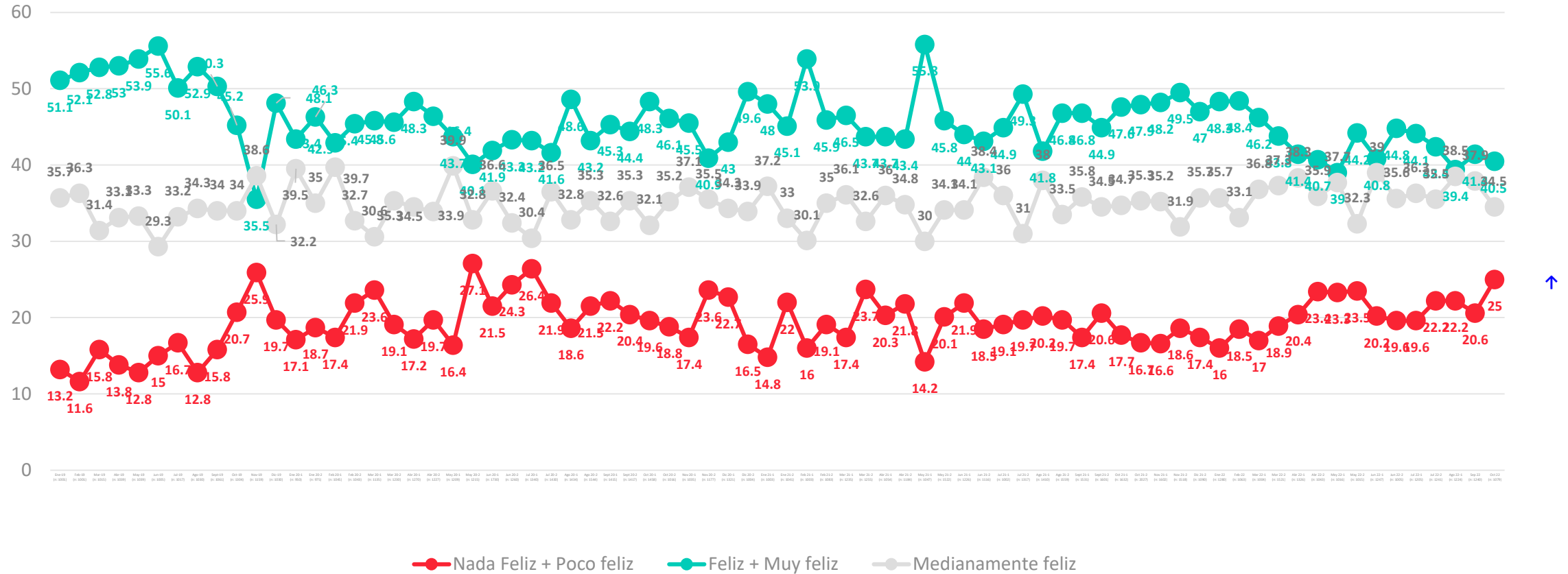


APERTURA POR SEGMENTOS



Evolutivo percepción de felicidad

¿Qué tan feliz te sientes con tu vida en general?





ACTIVA

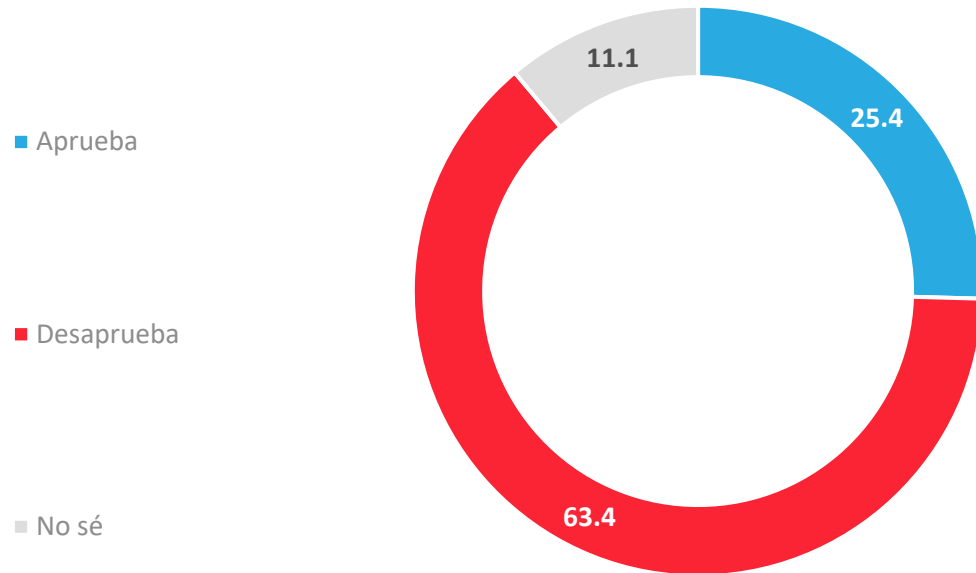
Evaluación Presidente y Gobierno



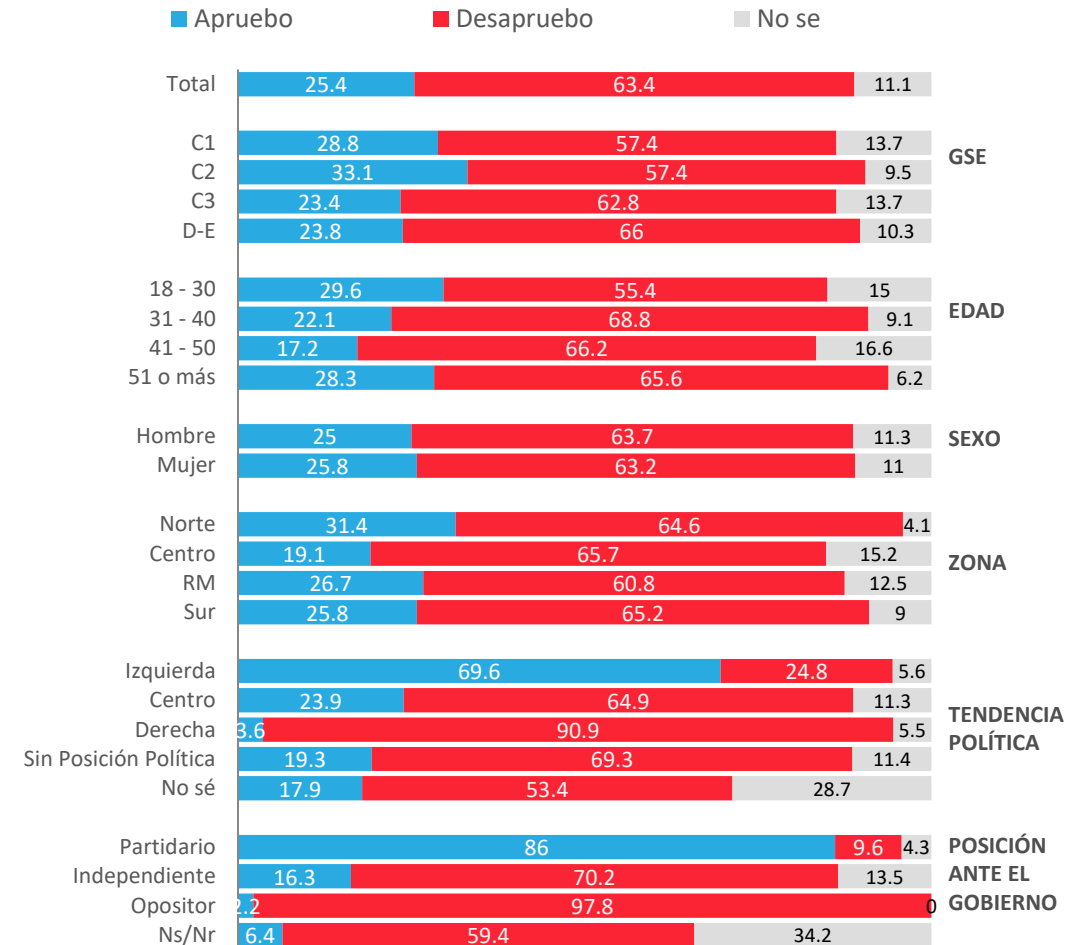
PULSO
CIUDADANO

Aprobación de Gabriel Boric

Independientemente de tu posición política, ¿apruebas o desapruebas la forma en que Gabriel Boric está conduciendo su Gobierno?



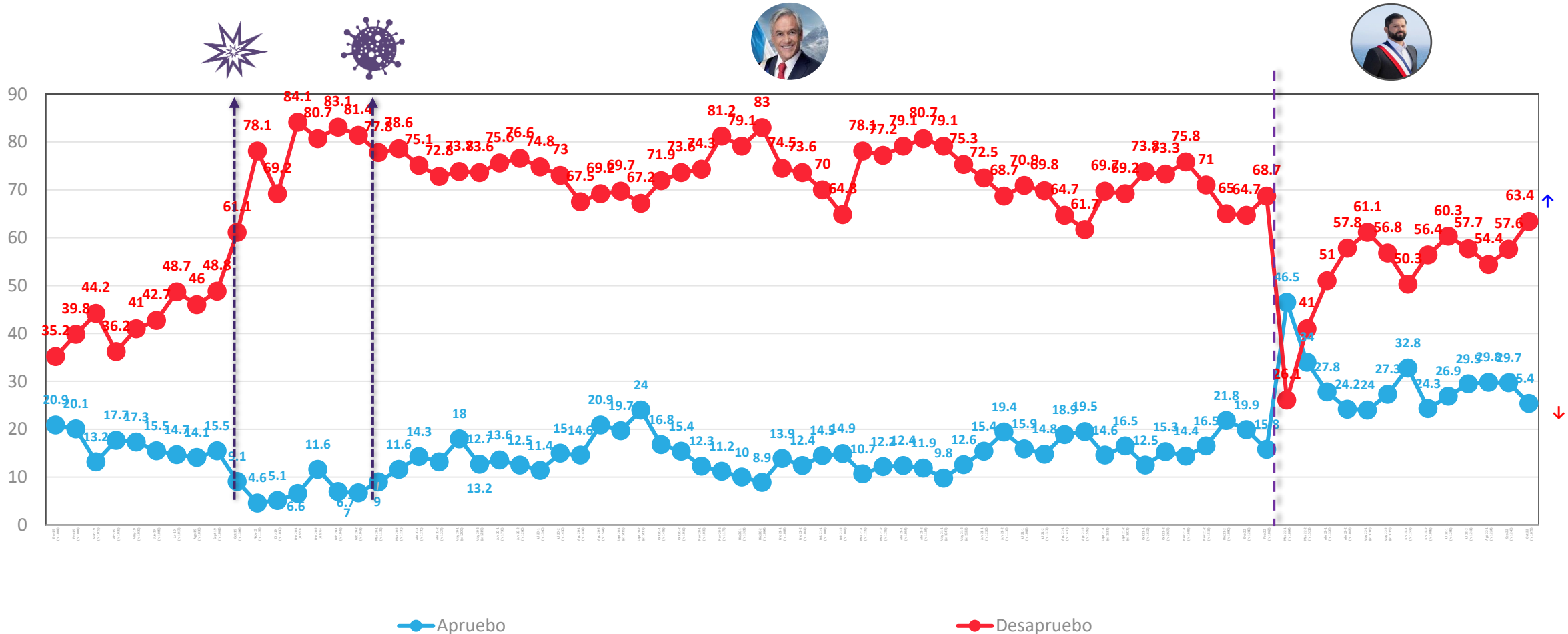
APERTURA POR SEGMENTOS



* No considera los No Sé

Evolutivo aprobación Presidencia

Independientemente de tu posición política, ¿apruebas o desapruebas la forma en que Sebastián Piñera/Gabriel Boric está conduciendo su Gobierno?



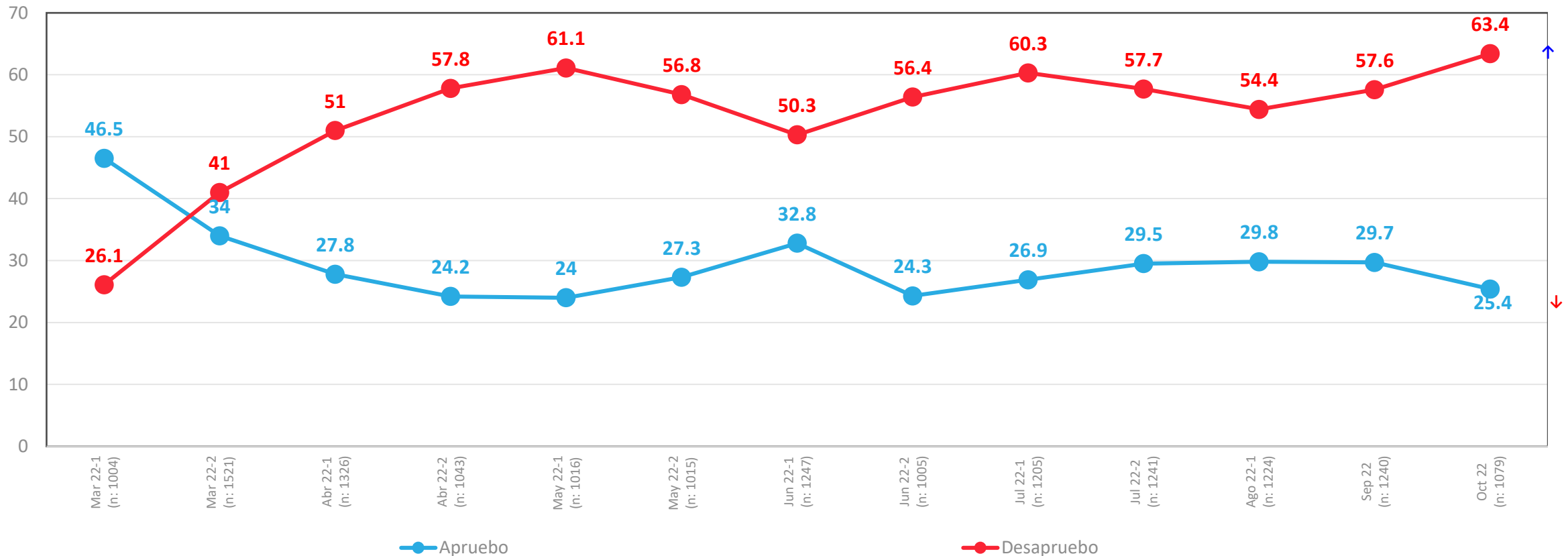
*A partir de la medición de enero 2020, se comenzó a utilizar una escala de 2 niveles ; Aprobación/Desaprobación y No sé.

Datos expresados en porcentajes (%). Sobre la Base del Total Entrevistas (N: 1079 EM: +/- 3,0 %)

↑ ↓ Diferencias significativas a 95% de confianza
* No considera los No sé

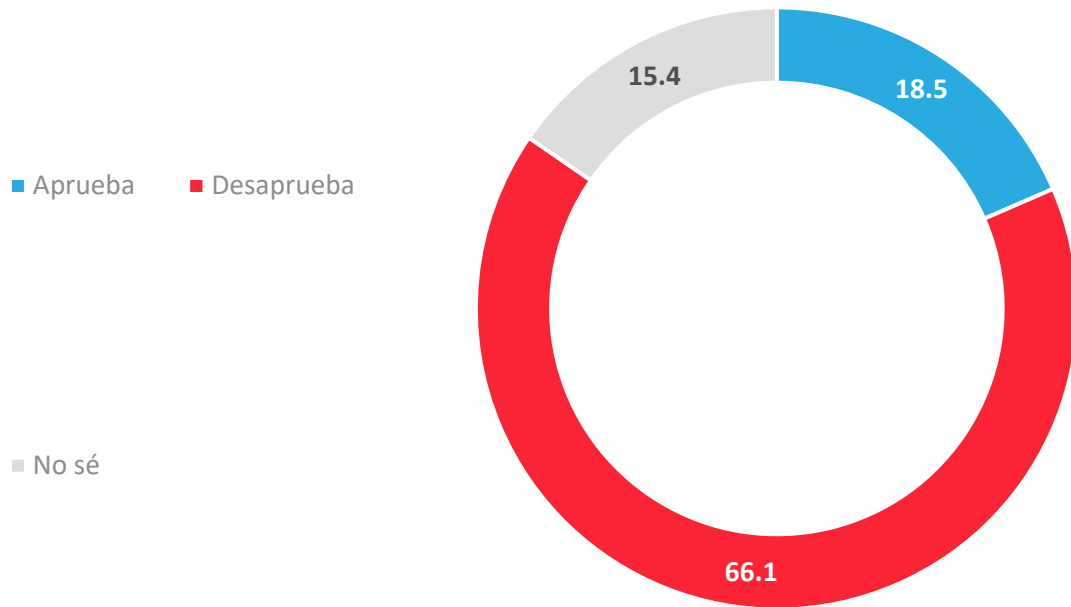
Evolutivo aprobación Presidencial

Independientemente de tu posición política, ¿apruebas o desapruebas la forma en que Gabriel Boric está conduciendo su Gobierno?

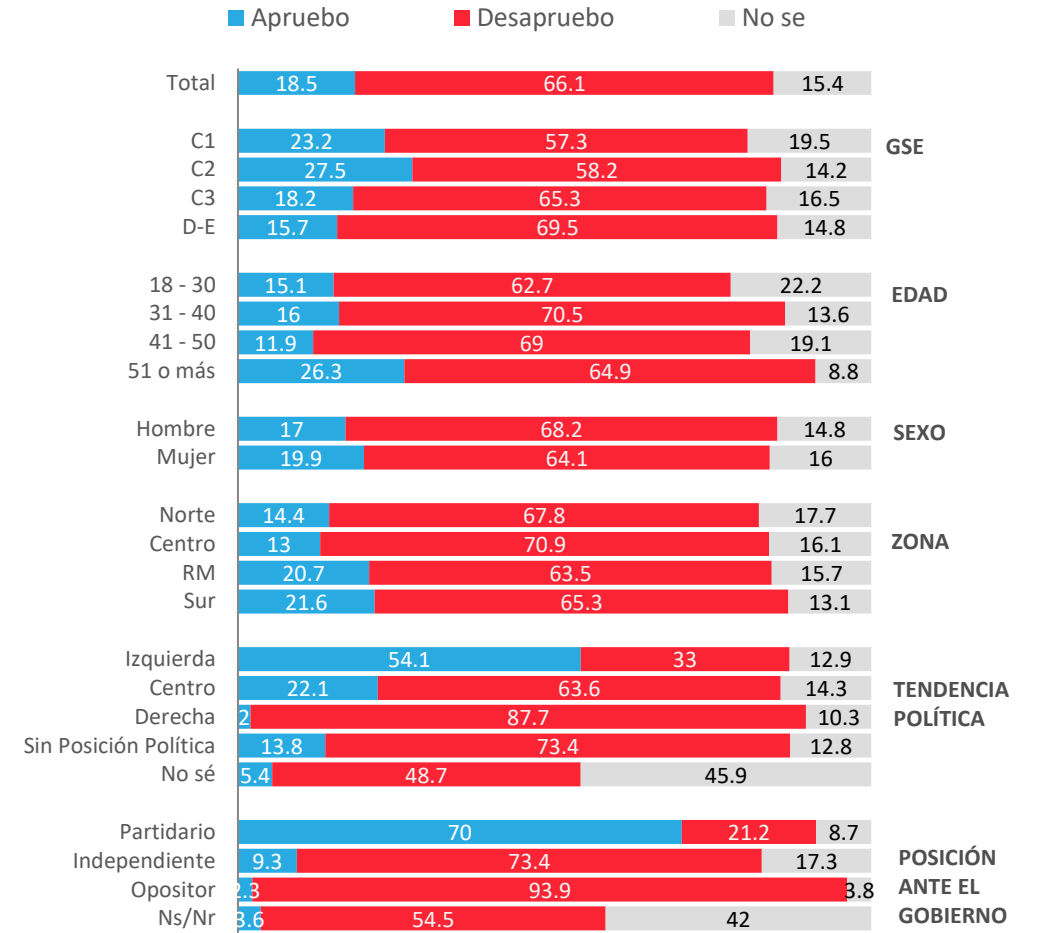


Aprobación de Gabinete

Independientemente de tu posición política, ¿apruebas o desapruebas la forma en que los ministros y ministras están desarrollando su labor?

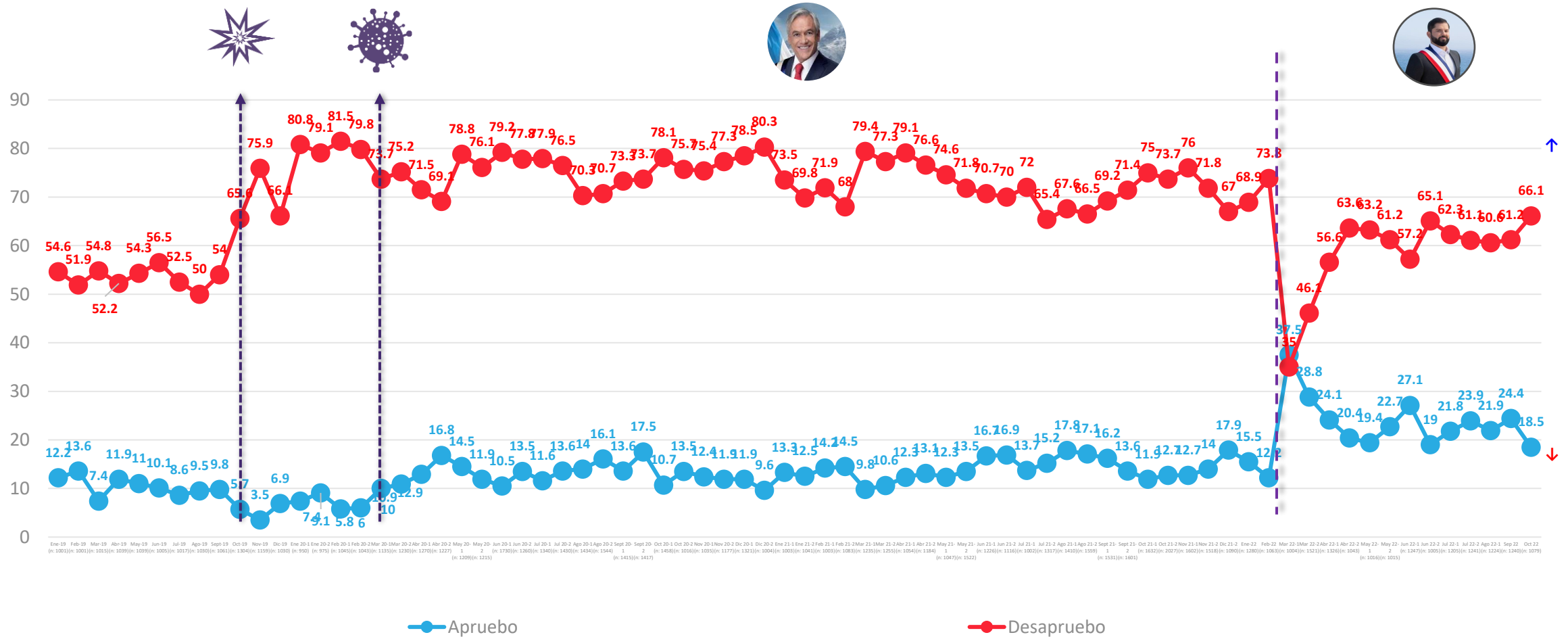


APERTURA POR SEGMENTOS



Evolutivo aprobación de Gabinete

Independientemente de tu posición política, ¿apruebas o desapruebas la forma en que los ministros y ministras están desarrollando su labor?



*A partir de la medición de Enero 2020, se comenzó a utilizar una escala de 2 niveles ; Apruebo /Desapruebo y No sé
 Datos expresados en porcentajes (%). Sobre la Base del Total Entrevistas (N: 1079 EM: +/- 3,0 %)

Diferencias significativas a 95% de confianza

ACTIVA

Problemas País



PULSO
CIUDADANO

Percepción de principales problemas del país

Respuesta Guiada

¿Cuáles son los 3 principales problemas de Chile en estos momentos?

Feb 21-1	Feb 21-2	Mar 21-1	Mar 21-2	Abr 21-1	Abr 21-2	May 21-1	May 21-2	Jun 21-1	Jun 21-2	Jul 21-1	Jul 21-2	Ago 21-1	Ago 21-2	Sept 21-1	Sept 21-2	Oct 21-1	Oct 21-2	Nov 21-1	Nov 21-2	Dic 21-1	Ene 22	Feb 22	Mar 22-1	Mar 22-2	Abr 22-1	Abr 22-2	May 22-1	May 22-2	Jun 22-1	Jun 22-2	Jul 22-1	Jul 22-2	Ago 22-1	Sep 22-1	Oct 22-1				
28,4	34,7	35,2	37,3	29,5	26,6	28,8	31,6	34,7	31,8	30,8	31,5	34,4	31,5	30,1	35,6	26,2	29,4	34,2	31,6	34,2	41	43,4	39,1	43,6	41,7	36,8	45,2	47,2	47,6	46,5	49,7	46,1	53,2	45,2		Delincuencia	53.6 ↑		
													19,9	17	14,6	20,4	20,7	20,4	18,9	21,7	18,3	24,8	25,5	32,3	41,3	42,9	36,2	32,4	34,3	45,3	40,9	41,2	37,3	31,8		Inflación - alza de precios	38.7 ↑		
20,4	22,1	14	11,9	8,3	7,3	11	8,6	11	8,5	9,2	7,7	13	11,1	15,6	27,5	23,6	17,4	17,7	17,3	17,2	25	40,5	29,9	20,7	22,1	17,8	19,6	21,3	19,1	18,7	20,4	20,1	21,9	19,1		Inmigración	21.9		
15,5	8,9	11,7	9,3	11,5	10,5	8,6	6	5,9	9,4	9,5	8,2	11,2	8,4	9,5	7,9	9	9,2	9,9	10,8	7,1	15,3	12,3	11,9	14,2	11,1	11,2	15	14,8	16,4	15,1	13,2	16,5	18,8	18,8		Seguridad Pública	20.2		
8,4	12,5	8,5	10,2	11,5	11,9	10,3	12,7	9,2	13,3	9,5	15	10,4	10,5	9,7	8,4	11,6	9,8	10,2	8,9	9,1	11,1	9,6	16,2	14,9	15,4	17	19,6	14,8	15,2	15,4	15,7	19,7	17	15,5		Economía	19.8 ↑		
18,9	10,9	17,4	20,6	20,8	20,5	23,2	18,1	19	18,5	21,2	16,1	18,5	19,5	18,4	12,1	15,2	15,6	13,9	14,8	15,9	14,5	13,2	16,2	18,2	15,7	21,2	15,4	14,1	13,5	16,9	11,3	14,8	12,1	13		Sueldos	16 ↑		
27,1	35,3	27,7	36,1	35,5	31,9	35,3	31,5	38,9	38,3	33,2	35	32,6	30,8	28,2	26,6	27,4	25,5	22,7	25	24,5	25,6	25	18,6	18,6	18,5	16	15,2	18,3	17,4	15,8	19,7	15,8	16	21,3		Salud	15.2 ↓		
17,3	15,6	12,5	12,2	14,1	11,9	7,6	11,3	13,5	14,2	13,6	13,9	13,2	13,5	17,7	16,4	14,7	15	17,9	19,1	17,3	21,4	19,5	22	18,7	17	14,8	19,5	19	20,3	19,7	20,5	17,5	21,2	17		Narcotráfico	14.4		
30,9	26,6	32,3	27,4	25,6	26,4	31,9	31,6	29,6	25,7	29,8	25,9	26,2	27,6	28	27,5	20,4	27,5	26,2	27,9	26	18,2	15,4	20,2	16,7	20,6	18,1	11,8	13,4	13,5	11,7	10,6	13,2	10,9	14,9		Pensiones - Jubilaciones	12.4		
18,9	19,6	22,9	22,6	21,3	26,8	21,3	24,6	22,9	24,3	22,4	22,4	18,2	14,2	18,4	21,3	20,5	18,6	19,3	18,4	21	16	16,7	15,3	13,4	14,7	12	10,6	10,4	11,5	10,1	11,6	9,5	12	12,4		Desigualdad / Distribución ingreso	10.5		
18,7	16	14,6	13,3	8,8	8,1	13,1	14,6	10,8	11,7	9	13,2	12	10,9	9,9	11,9	10,6	10,8	11,4	12,6	10,8	12,7	6,4	6,1	7,6	5,9	6,9	11,4	9,2	9,9	12,3	8,2	7,9	7,5	7,8		Justicia/Sistema Judicial	10.3 ↑		
10,4	8,5	15,3	18	18,5	15,9	18,5	15,3	11,6	19,1	14,9	14,3	18,2	13,7	12,4	9,8	8,4	8,1	7,6	7,8	12,8	7,9	7	7,2	8,2	9,9	10	7,3	9,9	10,1	10,6	7,7	9,2	7	8,8		Pobreza	9.9		
20,6	21,5	18,9	19,8	25,5	23,5	20,2	21	21,3	19,4	18	15,1	17,4	13,3	11,3	10,1	10,3	11,3	6,8	10,4	10,6	10,5	9	12,6	8,4	8	9,1	9,3	6,7	9,1	6,1	8,4	9,2	8,5	9,3		Desempleo	9.9		
17,3	12,3	16,8	17,5	17,3	18	15	17,4	16,7	13,1	12,2	18,3	15,1	19,3	23,7	18	21	20,9	20,6	19,1	14,1	16,4	12	11,5	8,7	10,1	8,9	9,2	9,9	14,1	10,2	7,5	9,7	9,7	9,4		Corrupción	9.8		
8,5	7,4	12,9	9,5	12,6	16,3	11,9	11,8	10,6	10,1	14,8	13,8	8,7	8,6	6,1	9,3	11,4	10,3	8,9	12,1	8,2	5,8	4,8	3	4,8	8,7	10	12,5	10,5	6,4	10,1	13,7	10,3	10,5	10,4		Gestión del Gobierno	7.7 ↓		
11	11,1	10,8	7,6	8,5	6,8	9,8	8,4	9,1	9,1	10	11,1	10,7	9,9	10,4	8,5	7,5	10,6	9,6	8,8	10,9	6,2	8	8,4	8,9	7,9	12,3	8,8	8,9	8,5	8,9	10,8	10,5	8	7,7		Vivienda	6.9		
1,5	7,4	3,5	2,9	5,8	1,9	1,5	3,4	3,3	1,7	5,2	4,8	5,4	4,8	3,1	4,2	5,9	6,8	8,9	5,9	5,4	7,5	5,9	8,2	5,7	5,6	4,6	7,9	14,2	11,3	5,6	8,4	8,3	7	6,7		Terrorismo	5.6		
13,1	14	12,7	13,4	12,4	15,5	18,2	13,1	18,8	17,7	19,9	16,6	15,9	16	13,2	14,4	13,6	14,2	12,1	10,9	12,8	11,5	12,1	12,5	12,3	10,3	9,7	10,1	7,5	6,2	7,2	8,9	7,9	10	14,3		Educación	5.4 ↓		
																																						Sequía	3.3
2	2,1	2,3	1,3	2,8	5,4	3,5	3	2,2	2,1	3,4	3,5	8,3	3,9	4,1	5,4	4,3	3,7	5,1	4,7	6,1	5,4	2,9	4,8	2,5	2,6	2,8	2,4	1,4	2	2	2,1	3,1	3,3	3,5		Cuidado Medio ambiente / Naturaleza	2.2		
6,6	6,5	5	4,2	5,5	6,1	3,9	4,7	4,4	4	4,1	6,7	2,9	3,8	5,5	3	8,1	4,2	4,7	4	3,5	3,1	2,6	1,3	2,1	0,8	1,9	2,5	2,1	2,5	1,5	2,1	1,1	0,7	2,3		Derechos Humanos	1.8		
2,3	1,9	1,5	1,8	2,4	6	3,7	4,7	4,1	4,8	4,5	2	3	3,1	4	3,6	5,1	5,5	5,9	6,3	4	1,5	3,8	2,6	2,7	1,8	3,8	4	2	2,4	3,9	2,3	4,3	1,9	4,2		Estabilidad Política	1.3 ↓		
0	0,1	0,6	0,3	0,2	0,1	0,1	1,1	0,3	0,5	0,6	0,4	1	0,3	0,2	0,6	0,2	0,5	0,2	0,1	0,6	0,5	0,5	0,5	0,3	0,3	0,2	0,3	0,2	1,2	0,3	0,1	0,3	0,2	0,5		Relaciones Internacionales	1.3 ↑		
2	3,5	2,6	2,2	1,2	1,9	0,8	4,8	1,8	1,8	3	3,7	2,1	3,4	2,6	2	3,5	2,9	5	4,1	4,3	3,2	3,8	4,6	1,9	1,3	2	1,6	4,7	3,1	2,2	1,7	1,1	2,6	1,5		Relacionamiento con pueblos originarios	1.2		
0,2	1,8	0,5	0,6	0,3	0,6	1,7	0,8	0,3	0,9	1,3	0,8	1,7	1,7	0,9	1,3	1,1	1,2	0,7	0,6	1,9	1,5	1	1,7	1,4	1,1	0,7	0,9	1,4	1,1	0,6	1,4	1,2	0,7	1,1		Transporte publico	0.8		



Percepción de principales problemas del país – Apertura

Respuesta Guiada ¿Cuáles son los 3 principales problemas de Chile en estos momentos?

	Total	GSE				EDAD				SEXO		ZONA				Posición Política					Posición Frente al gobierno			
		C1	C2	C3	D+E	18-30	31-40	41-50	51-80	Hombre	Mujer	NORTE	CENTRO	RM	SUR	Izquierda	Centro	Derecha	Sin Posición Política	No sé	Partidario	Indep.	Opositor	NS/NR
Delincuencia	53,6	53,4	57,6	51	53,6	42,5	51,3	66,7	57	54,5	52,8	53,6	56,8	57,3	45	40,1	41,3	64,3	57,2	47,7	42,8	54,2	64,5	49
Inflación - alza de precios	38,7	43,6	40,8	40,2	37	39,3	35,8	42,9	37,6	35,9	41,3	41,8	36,9	38,1	39,6	46,9	38,5	44,8	37,6	21,1	39	39,6	42,7	24,3
Inmigración	21,9	28,3	28	20,3	20,2	14,4	26,7	30,1	21,1	21,8	22,1	24,9	19,2	24,5	18,7	15,1	40	23	22,3	17,2	25	20,3	21,8	26
Seguridad Pública	20,2	23,7	20,1	20,8	19,6	16,9	17,6	18,8	25,1	22,8	17,6	8,4	20,1	23,9	20,2	22,6	18,3	36,3	17,1	11,6	22,1	18,8	27,1	9,6
Economía	19,8	12,6	22,7	19	20,2	30,5	20,8	11,8	14,7	23	16,7	25,6	22	16,8	19,8	10,4	20,8	23,9	20,8	23,7	14,7	20	26,5	15,1
Sueldos	16	16,5	10,4	14,3	18	16,6	22,3	15,7	12	14,3	17,5	7,6	18,4	16	18	14,1	11,5	8,1	17,6	24,2	17,2	17,5	4,7	27,7
Salud	15,2	5,4	13,3	17,3	15,9	17,4	13,2	14,3	14,9	11,6	18,6	20,3	12,9	10,4	22	17	12,9	3,1	17,5	17	17,5	18,1	5,7	12,6
Narcotráfico	14,4	32,2	20,9	14,9	10,5	12,2	15	13,2	16,6	15	13,9	7,7	19,2	15,4	12,1	16,4	16,6	19,6	12,9	10,7	15,6	13,9	16	12,1
Pensiones - Jubilaciones	12,4	3,6	9,8	14,3	13,3	6,5	6,2	9,9	21,9	14,4	10,4	10,8	10,3	13,7	12,6	16,2	16,3	6,9	13,3	4,4	21,9	12,4	6,5	5,3
Desigualdad / Distribución ingreso	10,5	12,5	12,3	12,6	9	14,1	12	9,7	7	11,8	9,2	17,3	7,9	11,1	8,3	22,7	17,8	3,4	7,5	13,2	21,1	9,1	6,8	5
Justicia/Sistema Judicial	10,3	9	13	11,3	9,3	8,4	12,5	8,8	11,3	10,9	9,7	5,3	9,2	10,2	13,7	10,3	6,4	10,7	10,6	10	8,5	10,6	11,7	8,7
Pobreza	9,9	7,5	6,6	5,3	12,9	12,4	8	8,2	9,9	8,4	11,4	14,9	9,6	8,6	9,8	8,4	2,6	1,8	10,6	27	5,7	10,4	4,6	27
Desempleo	9,9	4,2	3,1	9,6	12,5	8,7	5,6	6,7	15	10,3	9,5	11,1	7,2	11,8	8,6	13,6	4,9	5,7	10,3	11,1	6,7	10,4	7,8	18
Corrupción	9,8	10,3	4,8	11	10,6	9,9	10,3	9,8	9,4	11	8,7	10,1	11,7	7,7	11,5	6,5	9,5	10,2	10,6	10,3	9,1	9,4	11,5	10,3
Gestión del Gobierno	7,7	8,4	10,1	7,4	7,1	6,2	8,8	12,8	5,5	5,6	9,6	3,3	11,3	6,7	8,3	3,4	16,8	10,4	7	9,2	0,8	7	15,3	9,8
Vivienda	6,9	6,7	6	4,6	8,1	10,7	9,9	3,6	3,9	2,9	10,8	8,3	4,3	8	6,8	4,2	1,9	3,8	7,8	15,1	5,1	6,7	3,4	19,4
Terrorismo	5,6	4,8	9	4	5,4	2,8	6,3	7,3	6,6	6,5	4,7	2,2	1,7	4,8	11,8	2,5	2,8	8,4	6,5	2,9	1,4	5	13,2	1,5
Educación	5,4	3,6	3,6	8,2	5	7,6	7,7	4	3,2	6,8	4,1	4,4	7,7	3,4	7,2	10,5	3,1	2,8	4,4	8,3	4,9	6,4	2,7	6,3
Sequía	3,3	3,7	1,2	3,4	3,7	6,2	1,8	0,9	2,8	4	2,6	11,4	2,4	2,8	0,7	9	0,9	0,4	2	7,1	8,7	1,4	1,3	7,5
Cuidado Medio ambiente / Naturaleza	2,2	3,2	2,5	1,7	2,2	4,2	2,9	1,1	0,7	1,9	2,4	1,1	2,9	2,7	1,3	3,3	0,7	0,3	2,3	3,1	4,7	2	0,4	1,7
Derechos Humanos	1,8	0,9	1,2	1,6	2,1	3	1,7	0,9	1,4	1,3	2,3	2,9	1,9	1,3	2	1,2	3	0,9	2,3	0,4	2,3	1,8	2	0,3
Estabilidad Política	1,3	2,8	1,5	2,6	0,6	1,4	1,2	1,6	1,2	0,8	1,8	2,1	0,9	2	0,2	0,8	4,9	2,7	0,6	2,2	1,1	1,5	1,3	1
Relaciones Internacionales	1,3	0,4	0,1	1,4	1,6	3,9	0,3	0,2	0,2	2,6			4,6	0,7		0,6	2,8	7	0,1		0,4	1,9	1,1	
Relacionamiento con pueblos originarios	1,2	2,7	1	1,9	0,8	2,9	0,4	0,6	0,5	1,6	0,8	5		1,1	0,5	3,6	4,2		0,6	0,3	3,1	0,7	1,2	0,3



ACTIVA

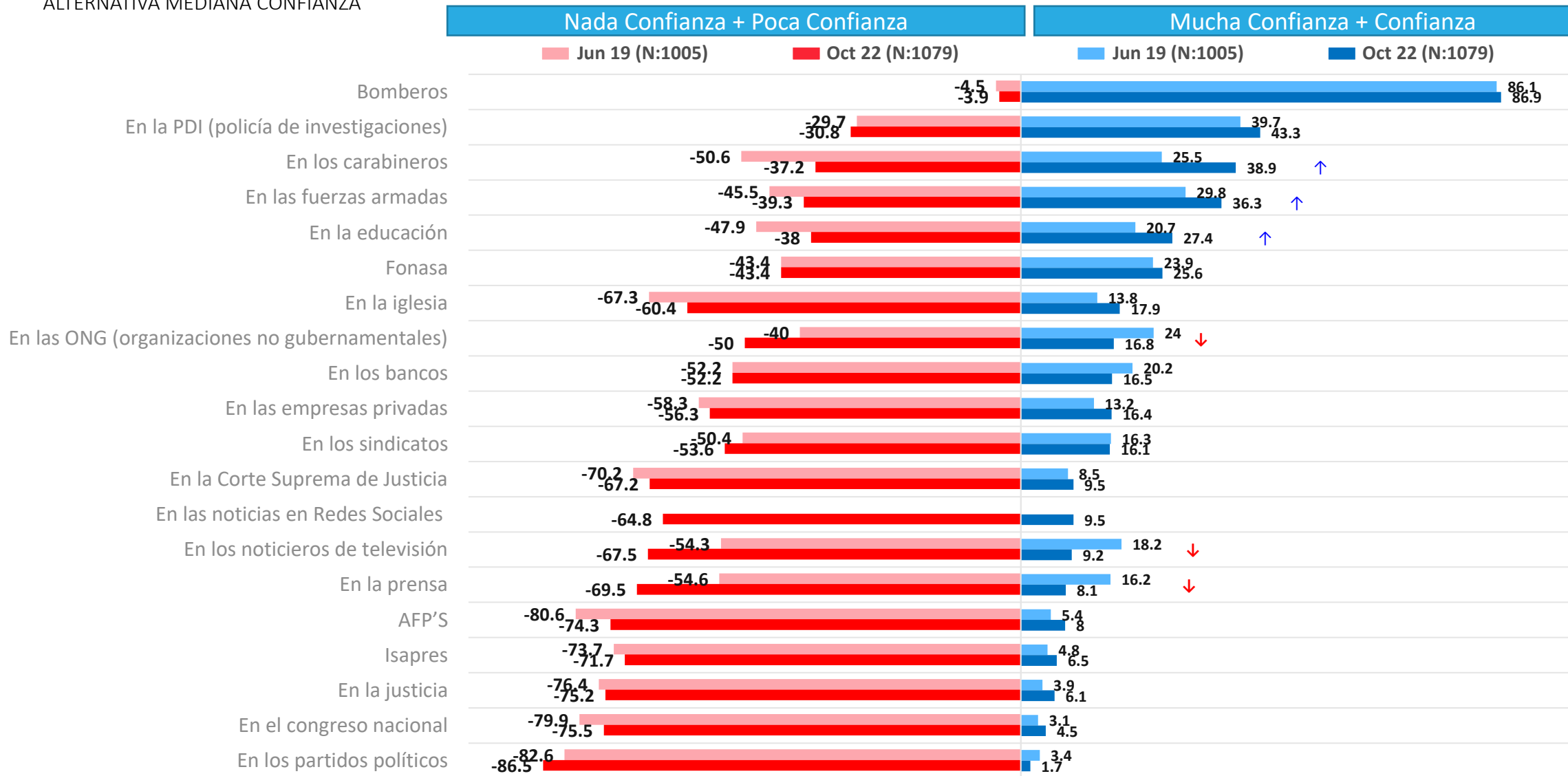
Confianza en instituciones y organizaciones



PULSO
CIUDADANO

Nivel de confianza en instituciones y organizaciones del país

Con relación a la confianza que usted tiene con las siguientes instituciones del país ¿usted tiene...? SE EXCLUYE DEL GRAFICO LA ALTERNATIVA MEDIANA CONFIANZA





ACTIVA

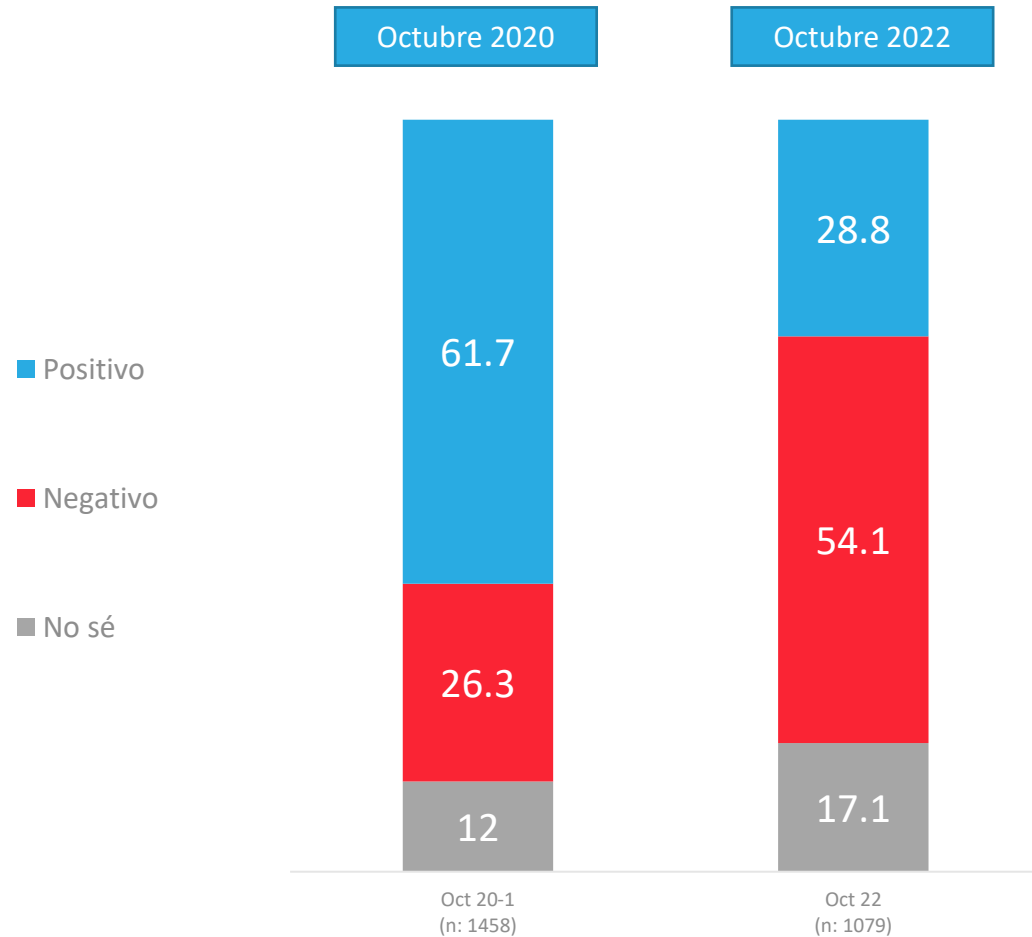
A tres años del Estallido Social del 18 de Octubre 2019



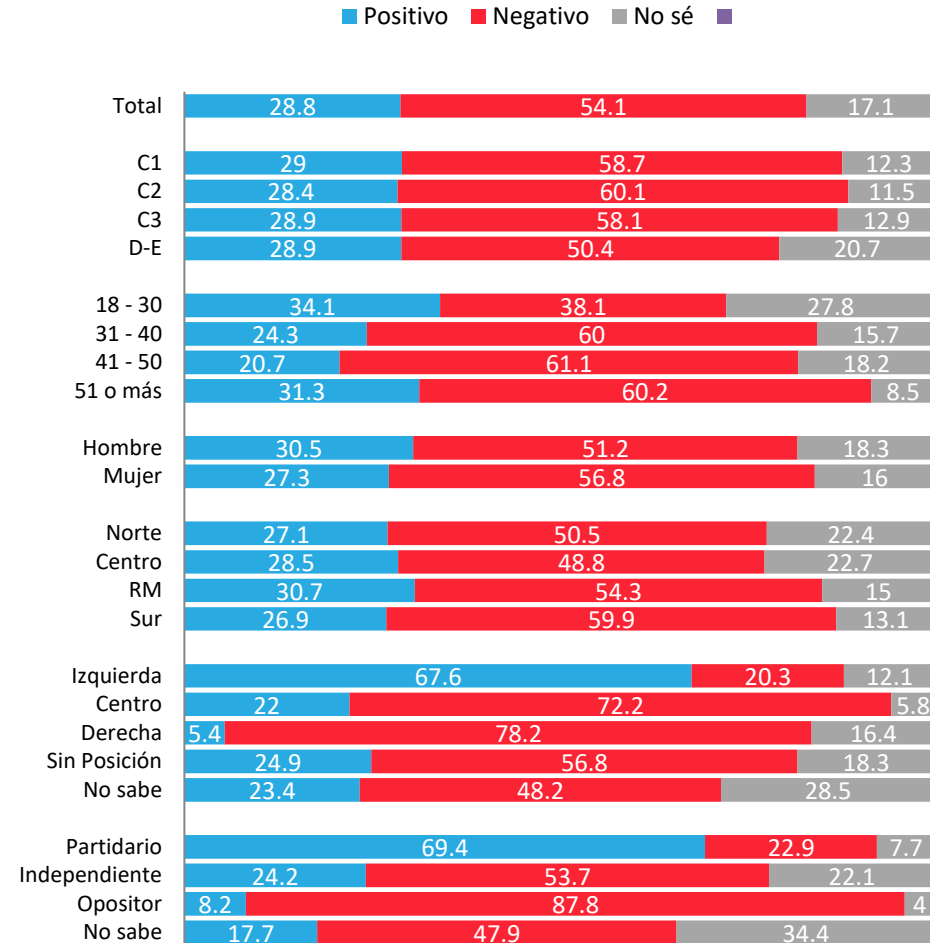
PULSO
CIUDADANO

Percepción del estallido social mirado a tres años / Positivo o Negativo para el país

En concreto, ¿El estallido social fue positivo o negativo para el país?



APERTURA POR SEGMENTOS





ACTIVA

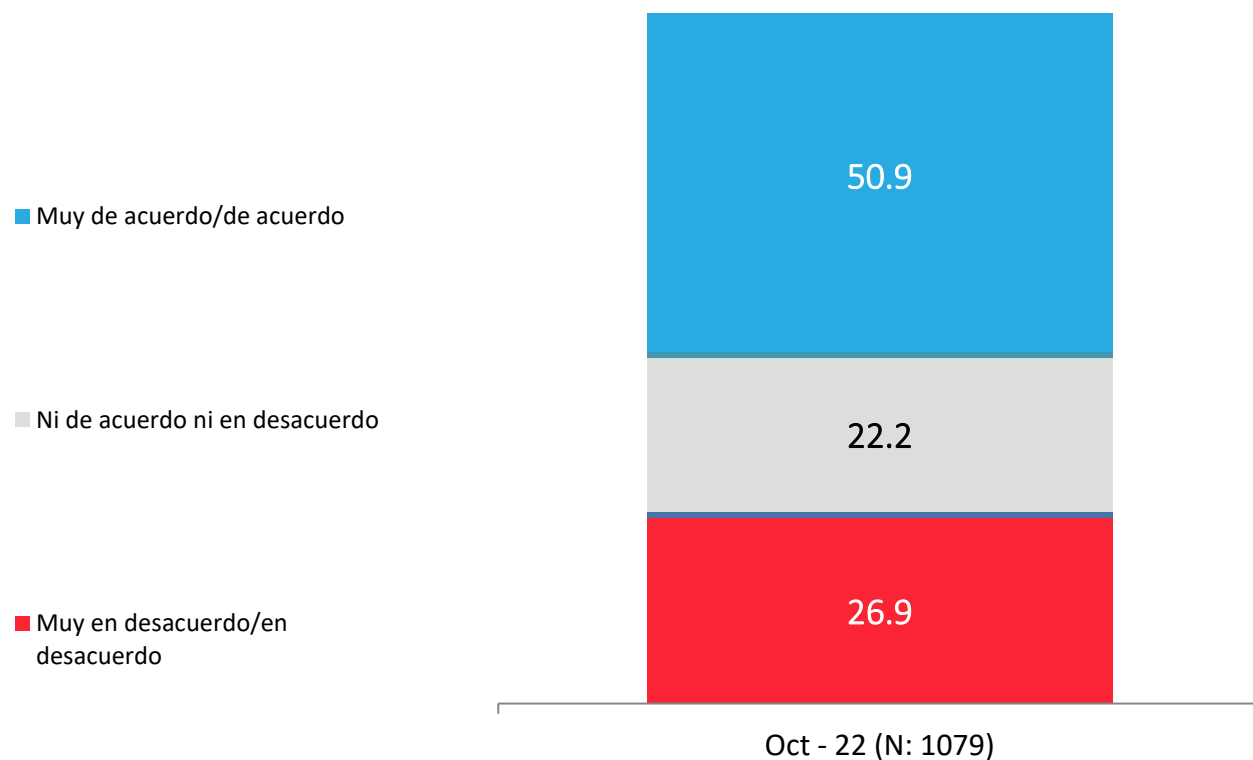
Post Plebiscito y nuevo proceso constituyente



PULSO
CIUDADANO

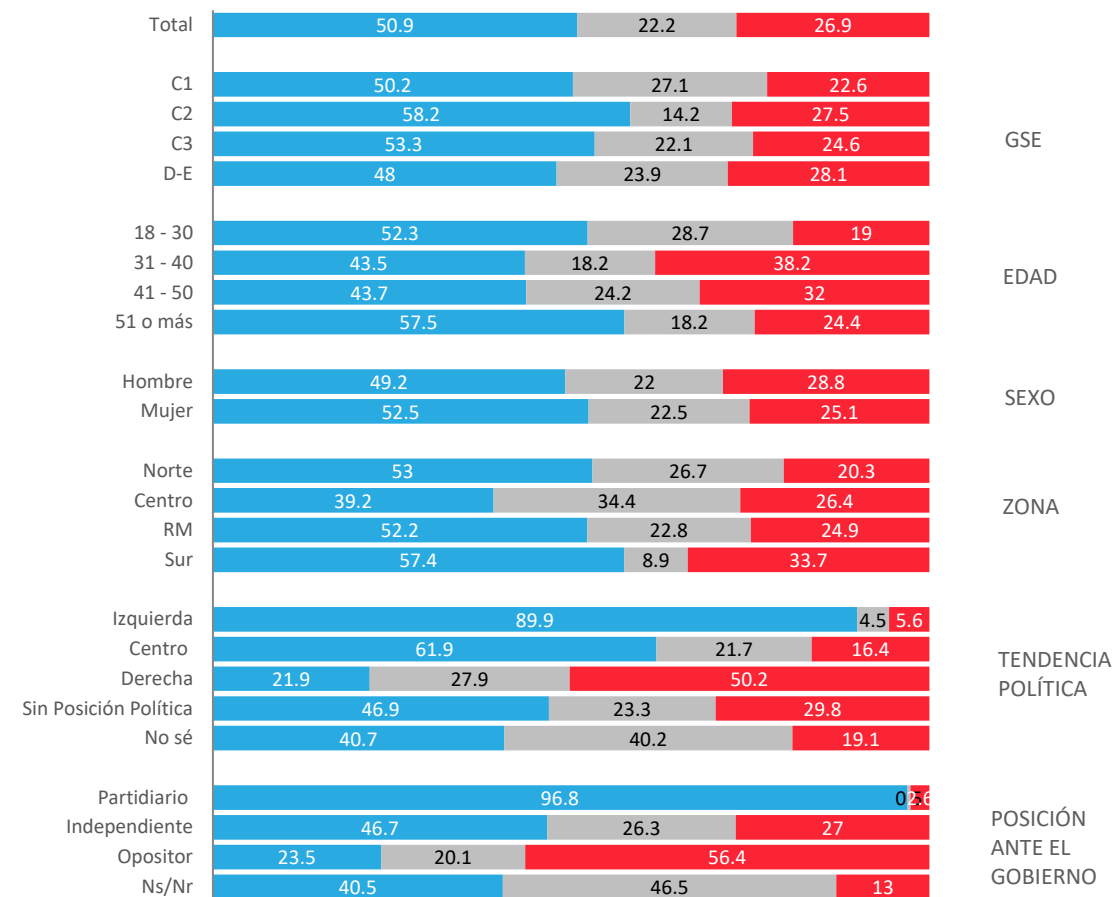
Nivel de acuerdo respecto a cambiar la actual Constitución de Chile

¿Qué tan de acuerdo o en desacuerdo está usted con que se cambie la actual Constitución de Chile?



APERTURA POR SEGMENTOS

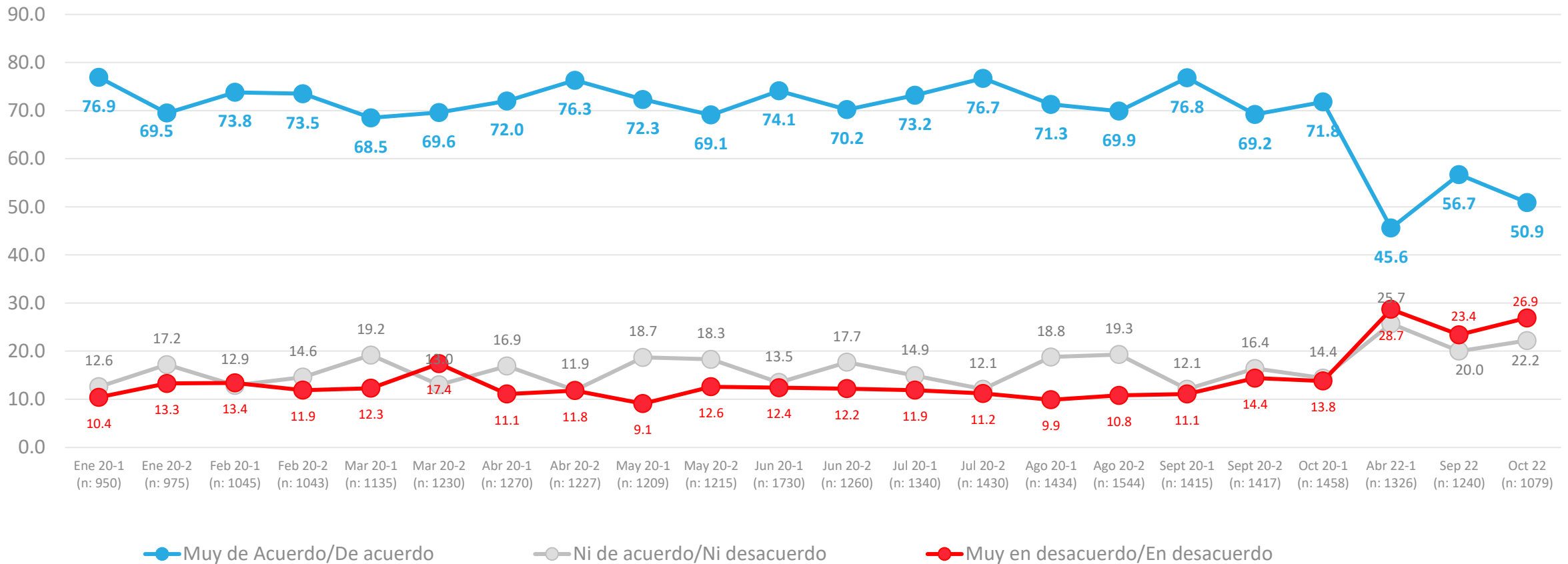
■ Muy de acuerdo/De acuerdo
■ Ni de acuerdo ni en desacuerdo
■ Muy en desacuerdo/En desacuerdo



Evolutivo Cambio de Constitución

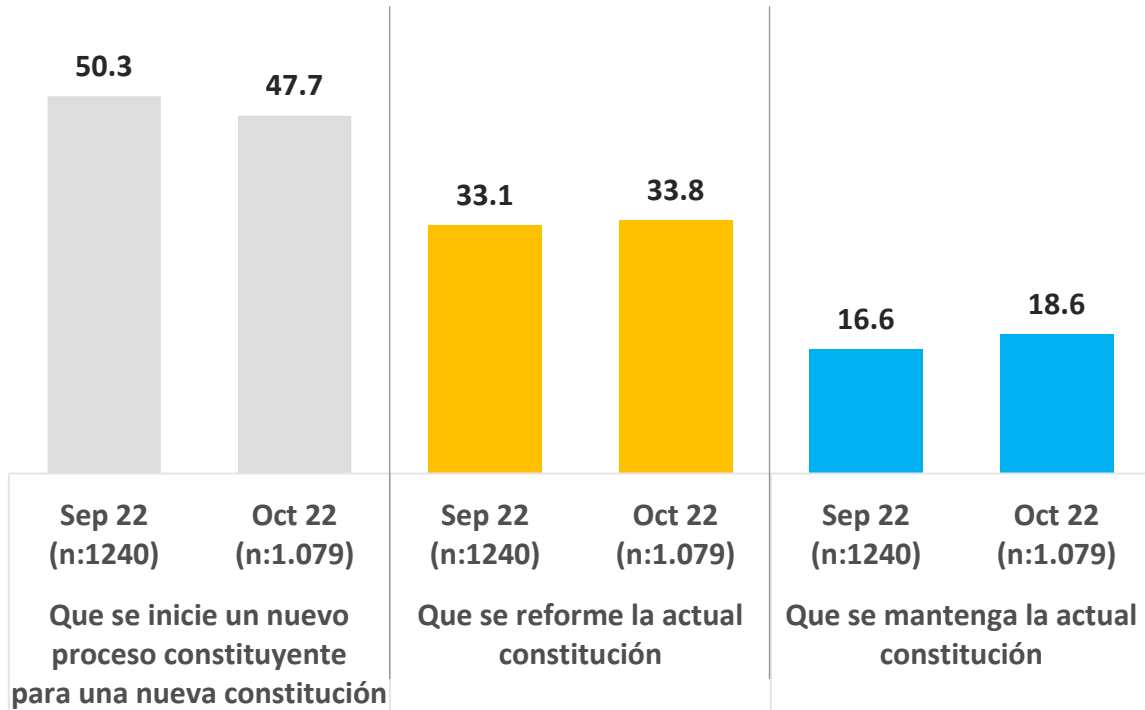
Nivel de acuerdo con cambio de constitución

¿Qué tan de acuerdo o en desacuerdo está usted con que se cambie la actual Constitución de Chile?

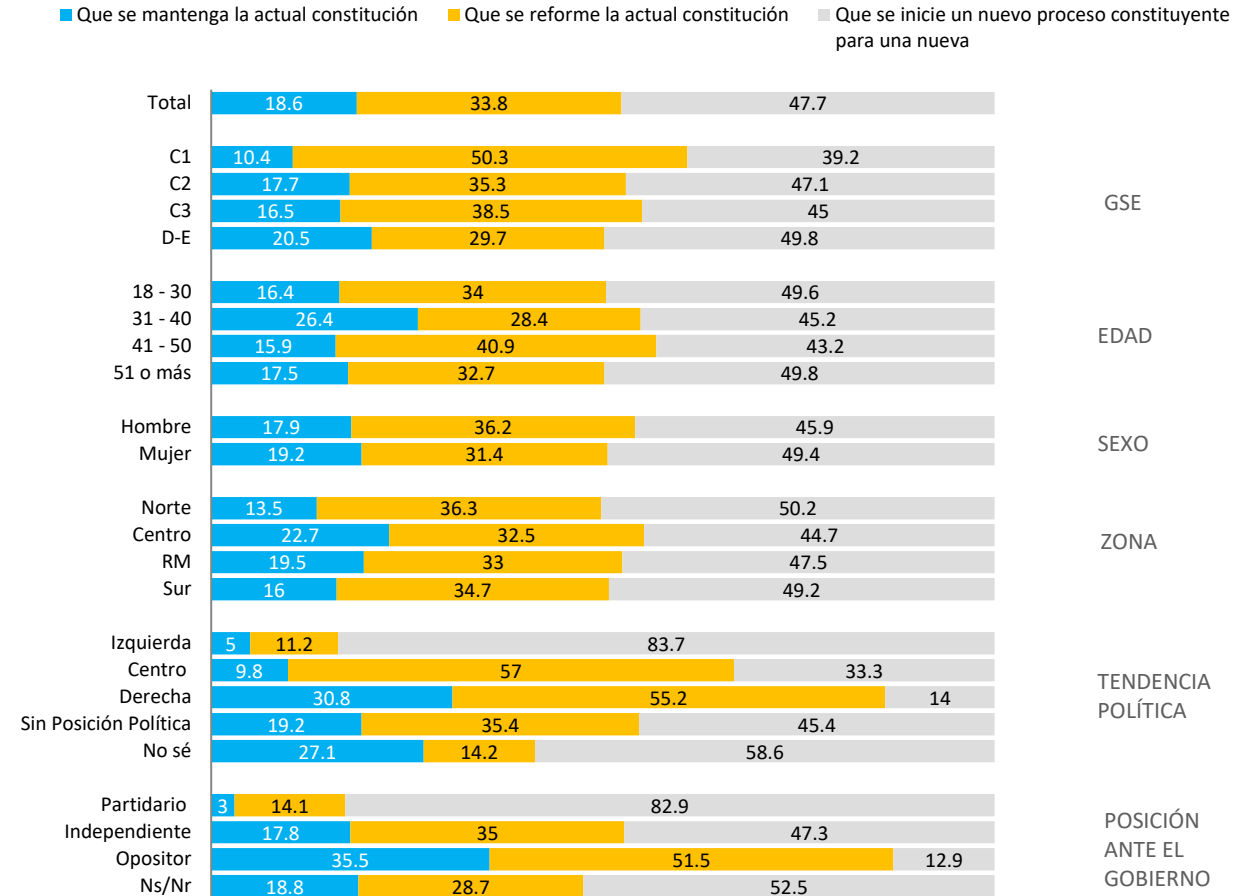


Preferencia continuidad proceso constitucional

Ahora que la opción RECHAZO gana el plebiscito, ¿Qué preferirías con relación al tema constitucional?

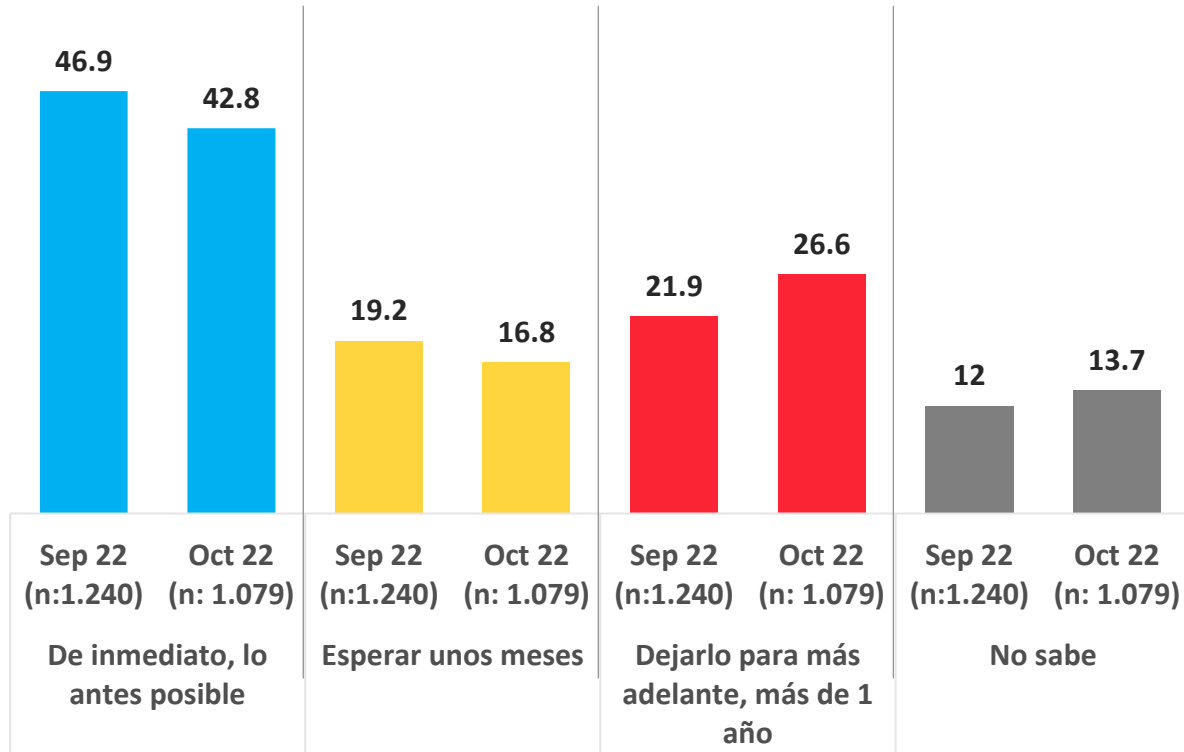


APERTURA POR SEGMENTOS

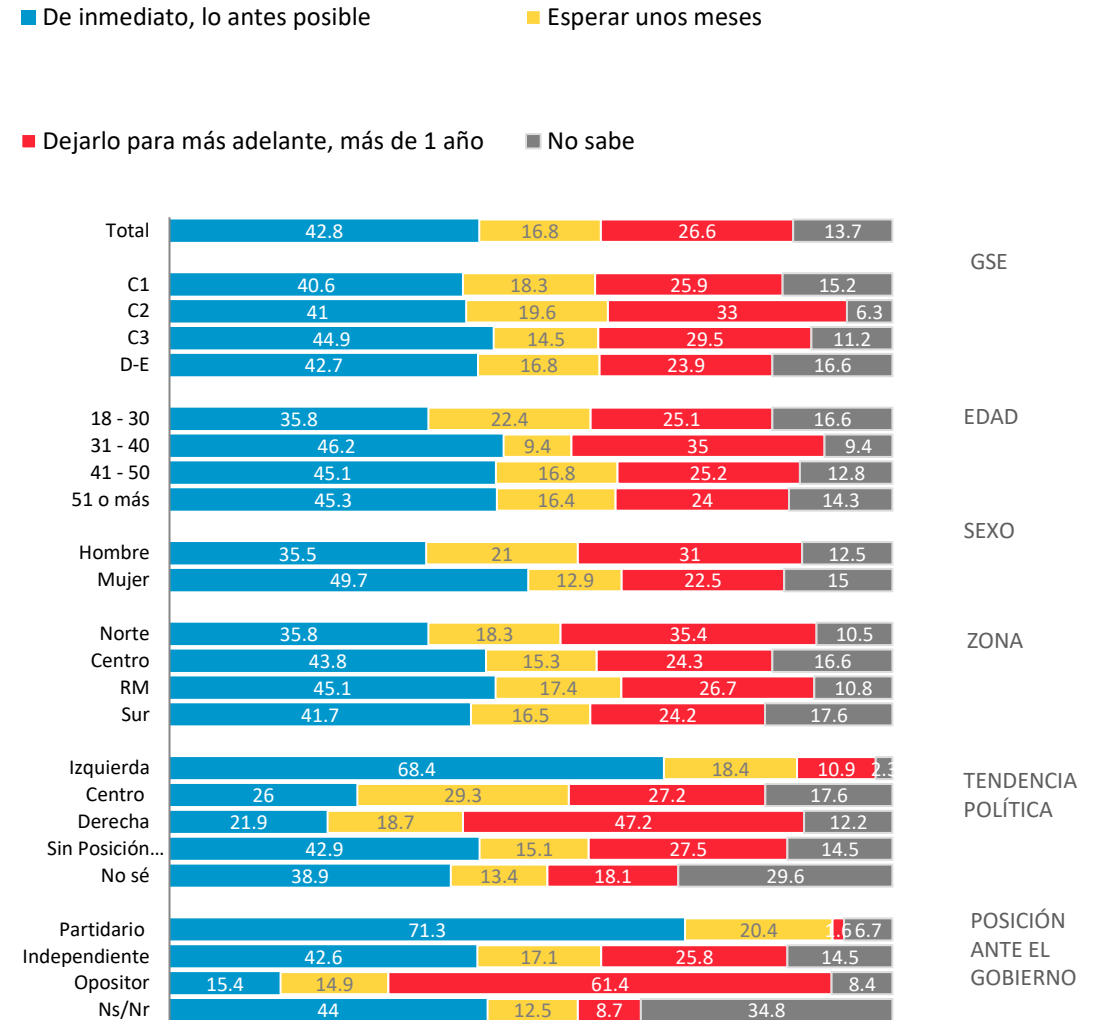


Momento para iniciar un nuevo proceso constituyente

De acuerdo con tu percepción, un nuevo proceso Constituyente debería comenzar

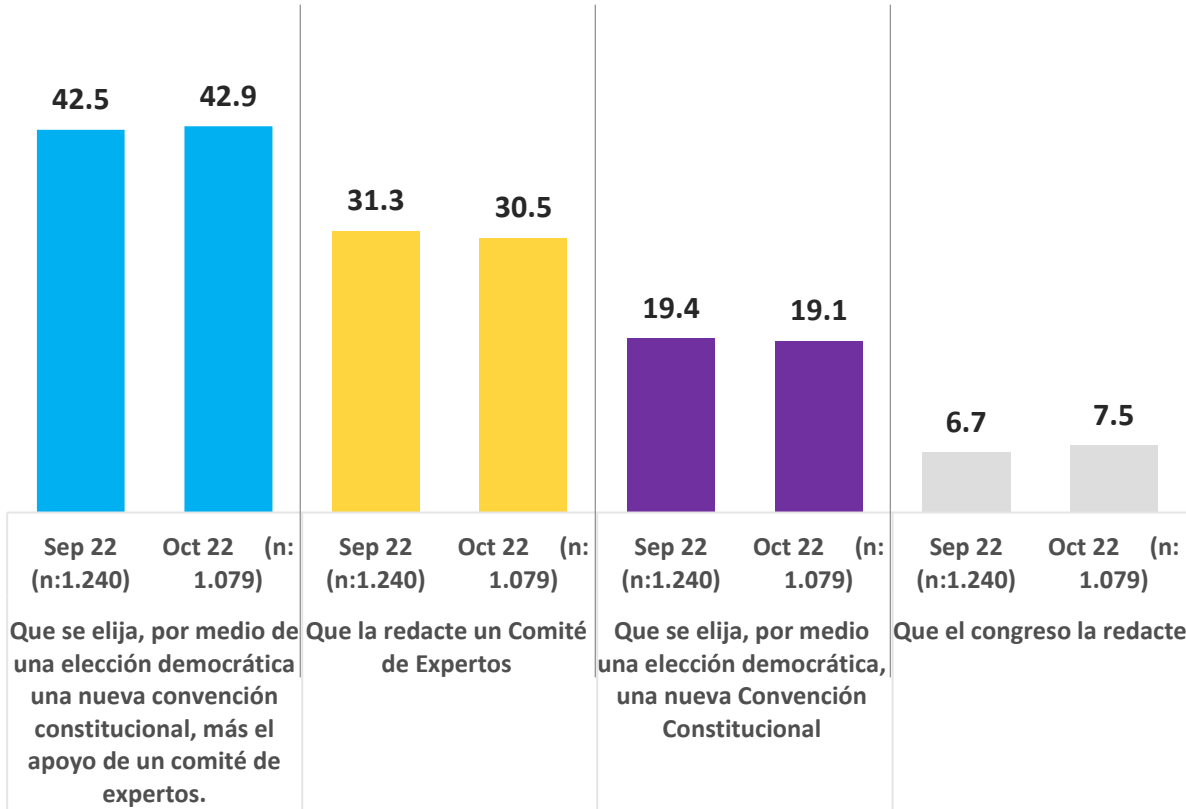


APERTURA POR SEGMENTOS



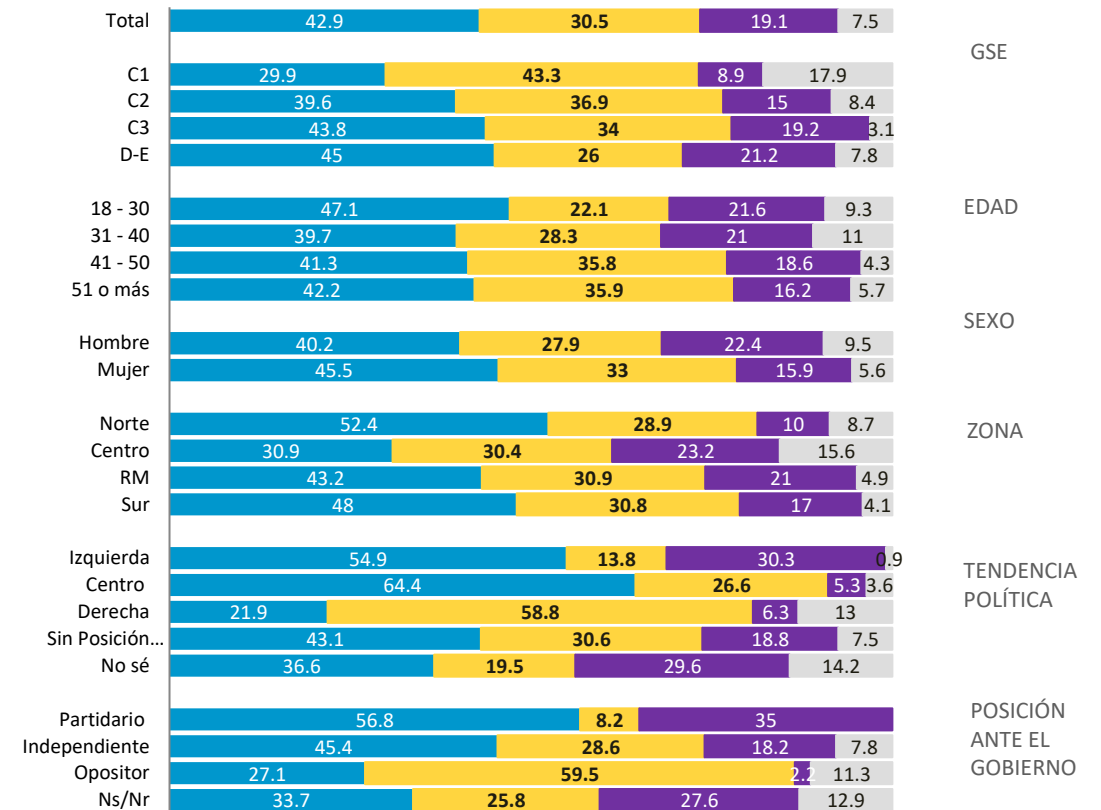
Preferencia órgano que redacte una nueva constitución

¿Qué preferirías para que se redacte una nueva propuesta de constitución, para ser aprobada por la ciudadanía?



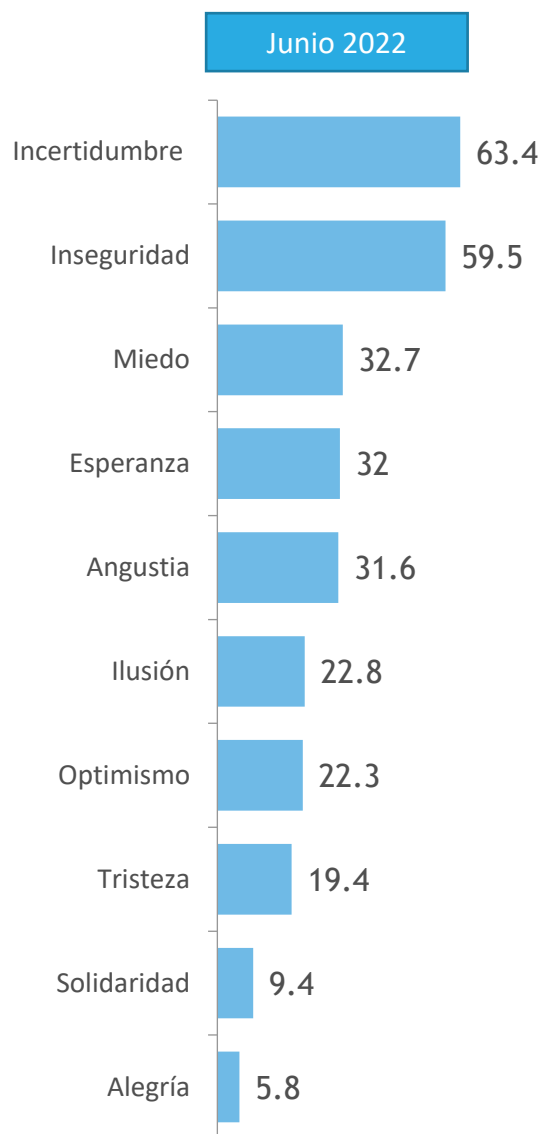
APERTURA POR SEGMENTOS

- Que se elija, por medio de una elección democrática una nueva convención constitucional, más el apoyo de un comité de expertos.
- Que la redacte un Comité de Expertos
- Que se elija, por medio una elección democrática, una nueva Convención Constitucional
- Que el congreso la redacte



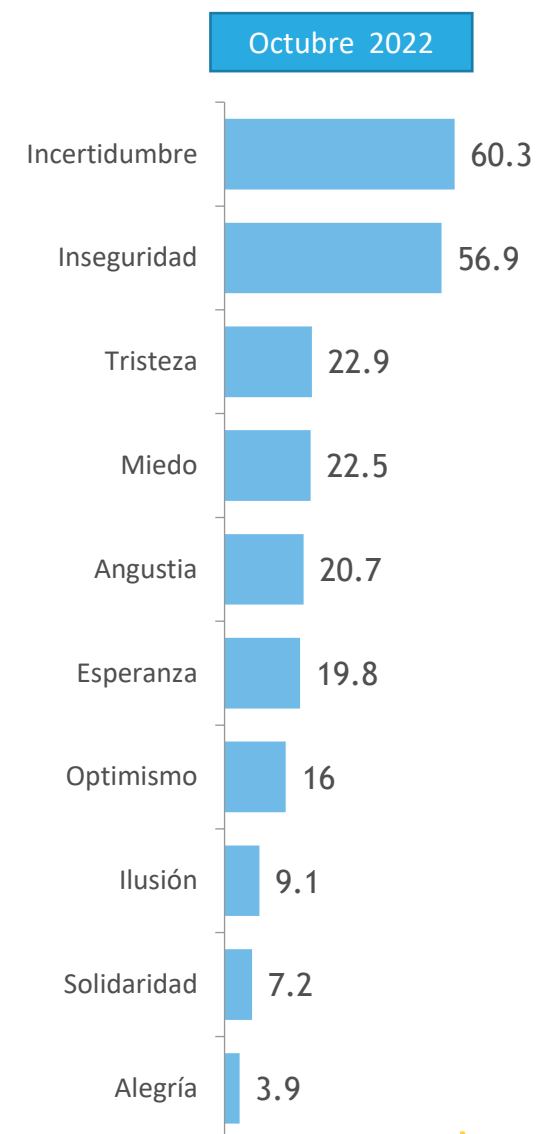
Sentimientos de la población momento actual

¿Qué sentimientos te genera el proceso Constituyente que está viviendo el país?



Datos expresados en porcentajes (%). Sobre la Base del Total Entrevistas (N: 1005 EM: +/- 3,1 %)

Ahora que terminó el plebiscito del 4 de septiembre, ¿qué sentimientos te genera el actual momento del país?



Datos expresados en porcentajes (%). Sobre la Base del Total Entrevistas (N: 1079 EM: +/- 3,0 %)

ACTIVA

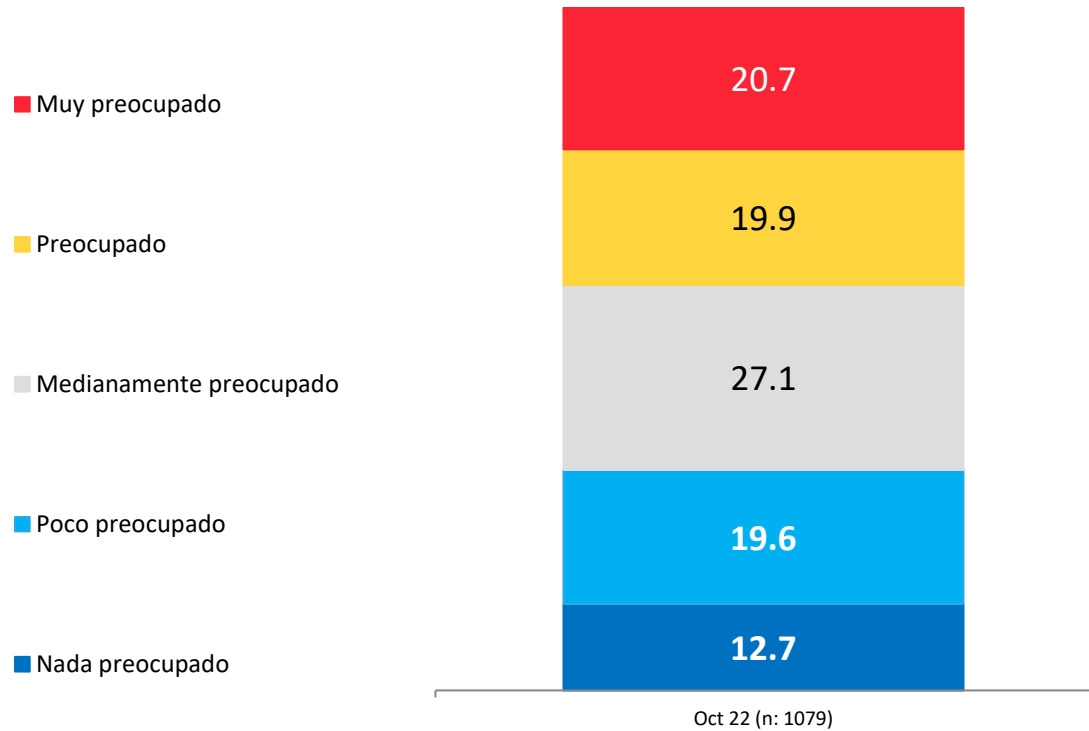
Preocupación frente al Covid-19



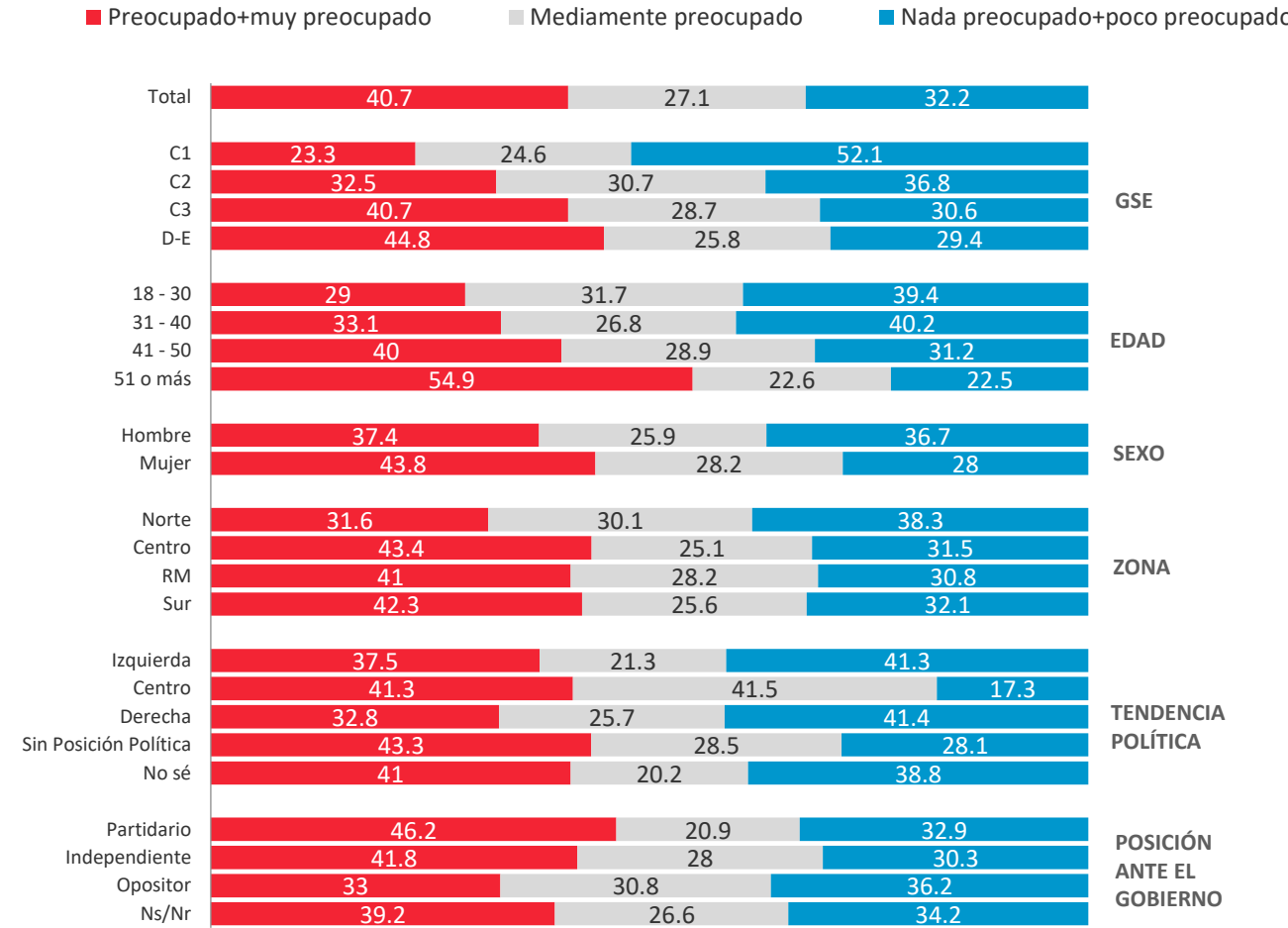
PULSO
CIUDADANO

Preocupación que el Coronavirus esté en Chile

¿Qué tan preocupado estás con que el coronavirus ya esté en Chile?

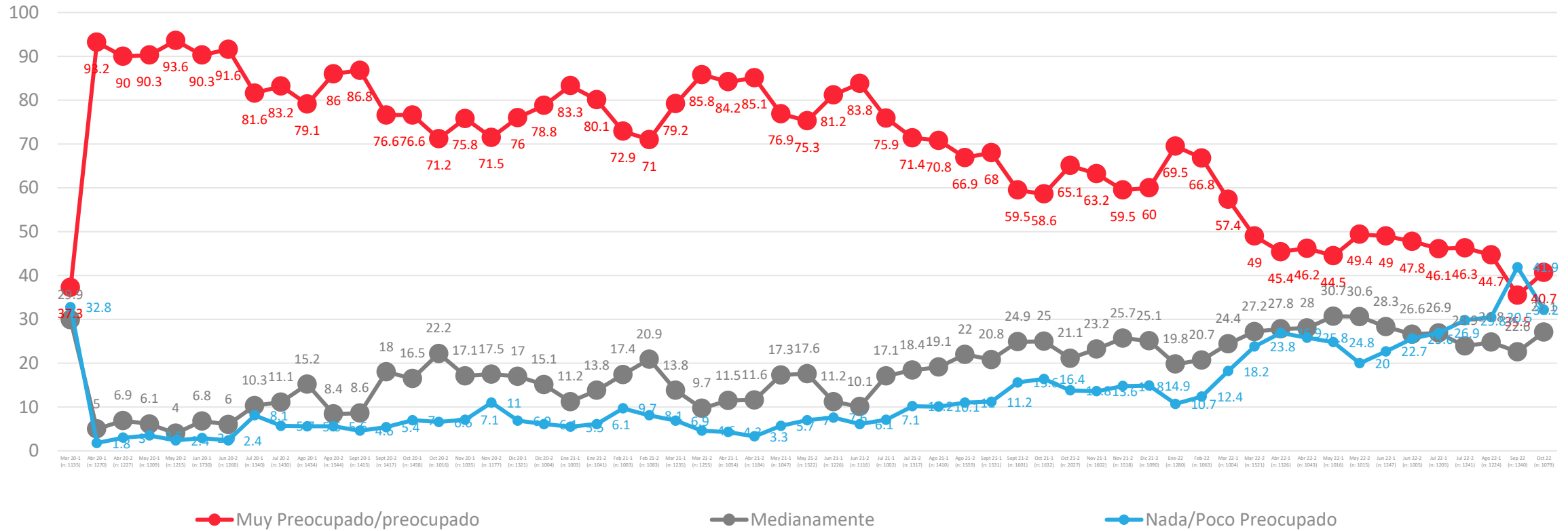


APERTURA POR SEGMENTOS



Preocupación que el Coronavirus esté en Chile

¿Qué tan preocupado estás con que el coronavirus ya esté en Chile?





PULSO CIUDADANO

ACTIVA

www.activasite.com | +562 27 51 3000

Avda. Providencia 1760, Oficina 1804 – Santiago, Chile