

Encuesta

Plaza Pública

CUARTA SEMANA DE OCTUBRE



Metodología

_Técnica

Encuestas Telefónicas aplicadas a través de sistema Cati a celulares de prepago y postpago.

_Universo

Hombres y mujeres de 18 años o más, habitantes en las 16 regiones del país.

_Muestreo

Muestreo probabilístico con selección aleatoria de individuo y estratificado previamente por región.

_Muestra y cobertura semanal

706 casos. Margen de error de $\pm 3,7$ puntos porcentuales al 95% de confianza.

Se alcanzó una cobertura total de 189 comunas. El 90% de la muestra fue aplicada en población urbana y el 10% en población rural.

_Muestra Mensual

2.822 casos en cuatro semanas. Margen de error de $\pm 1,8$ puntos porcentuales al 95% de confianza

_Tasa de logro semanal

Para lograr los 706 casos efectivos se realizaron un total de 7.099 llamados, lo que representa una tasa de éxito del 9,9%.

_Ponderación

Los datos fueron ponderados a nivel de sujetos por zona, género y edad, obteniendo una muestra de representación nacional para el universo en estudio.

_Fecha de terreno

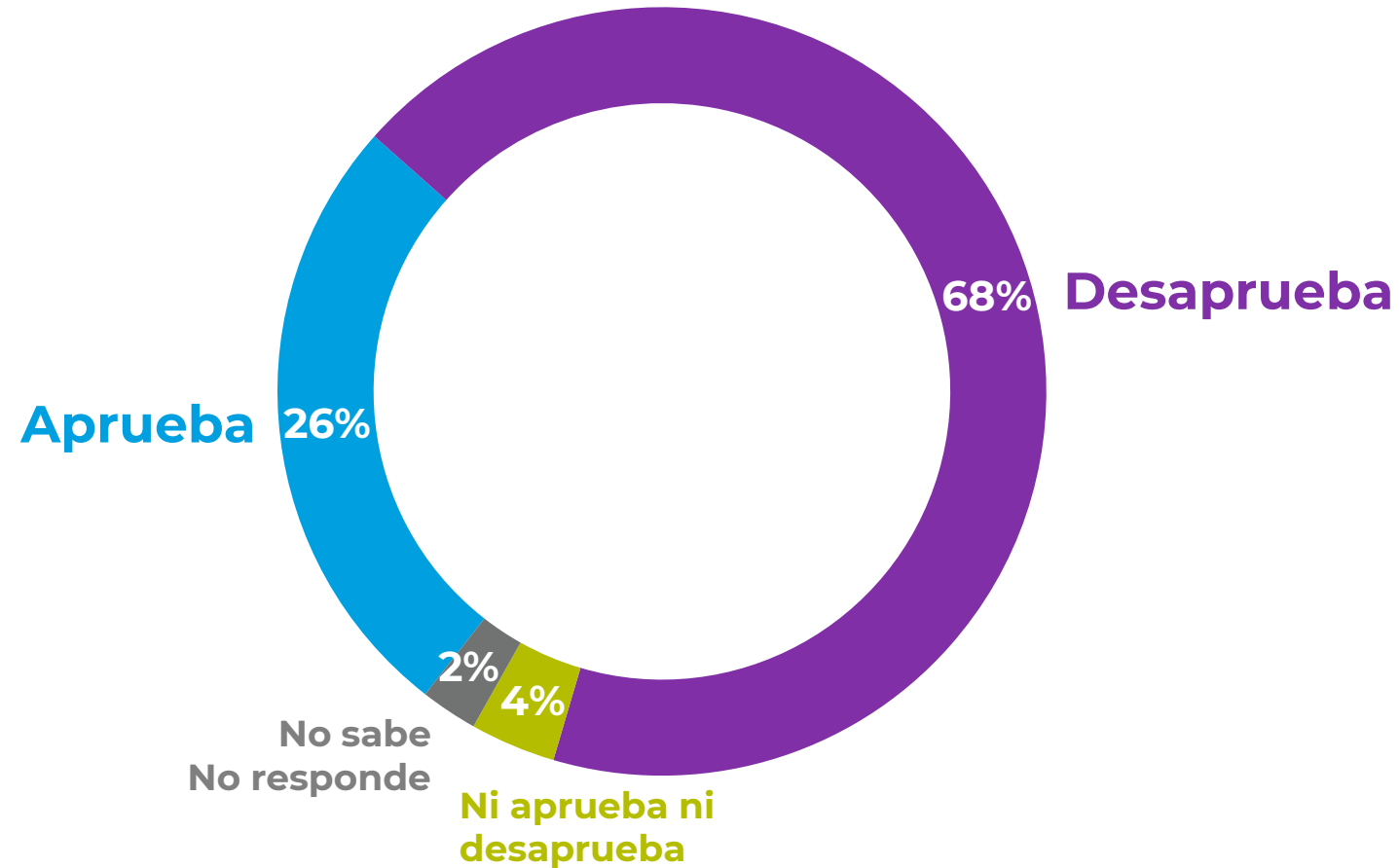
Miércoles 26 al viernes 28 de octubre de 2022.



Presidente Gabriel Boric

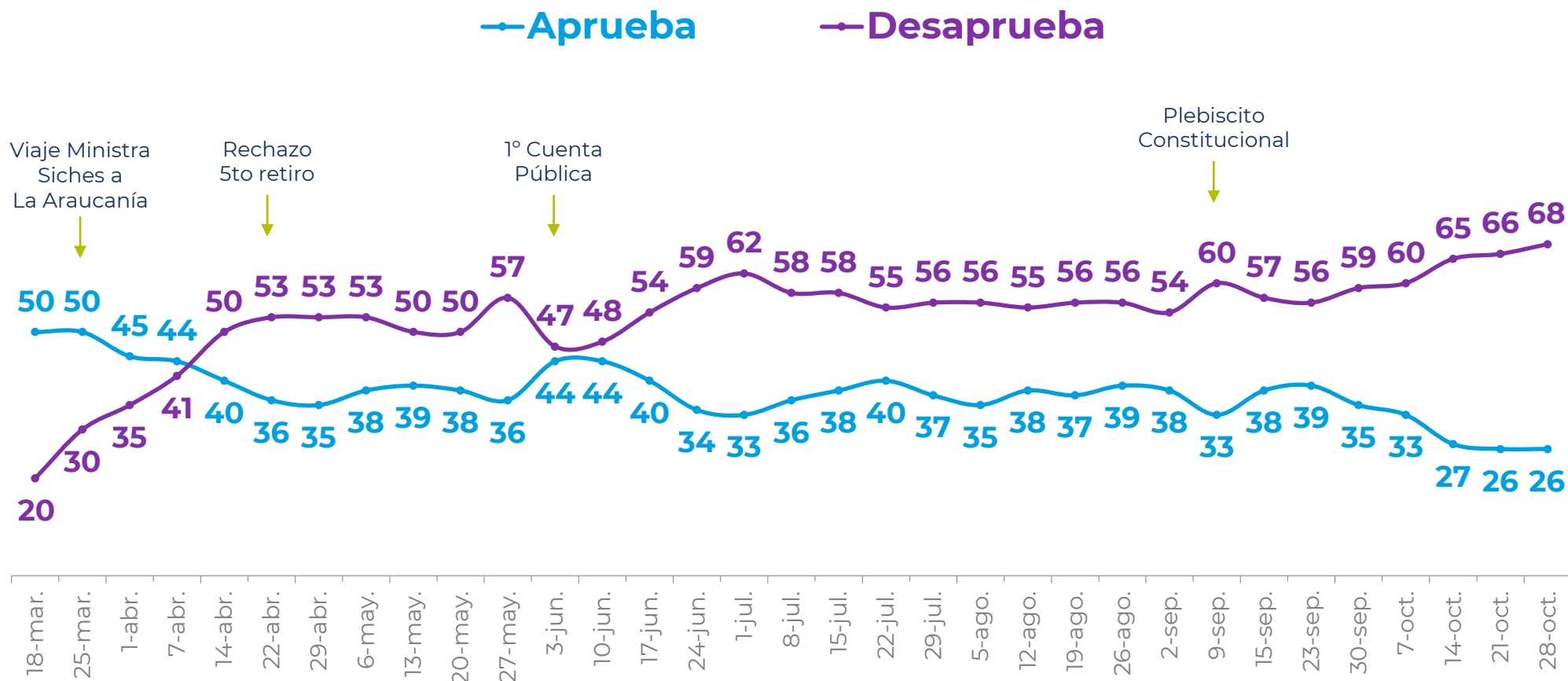
Aprobación Presidencial

Independiente de su posición política, ¿Usted aprueba o desaprueba la forma como **Gabriel Boric** está conduciendo su gobierno? %



Aprobación Presidencial

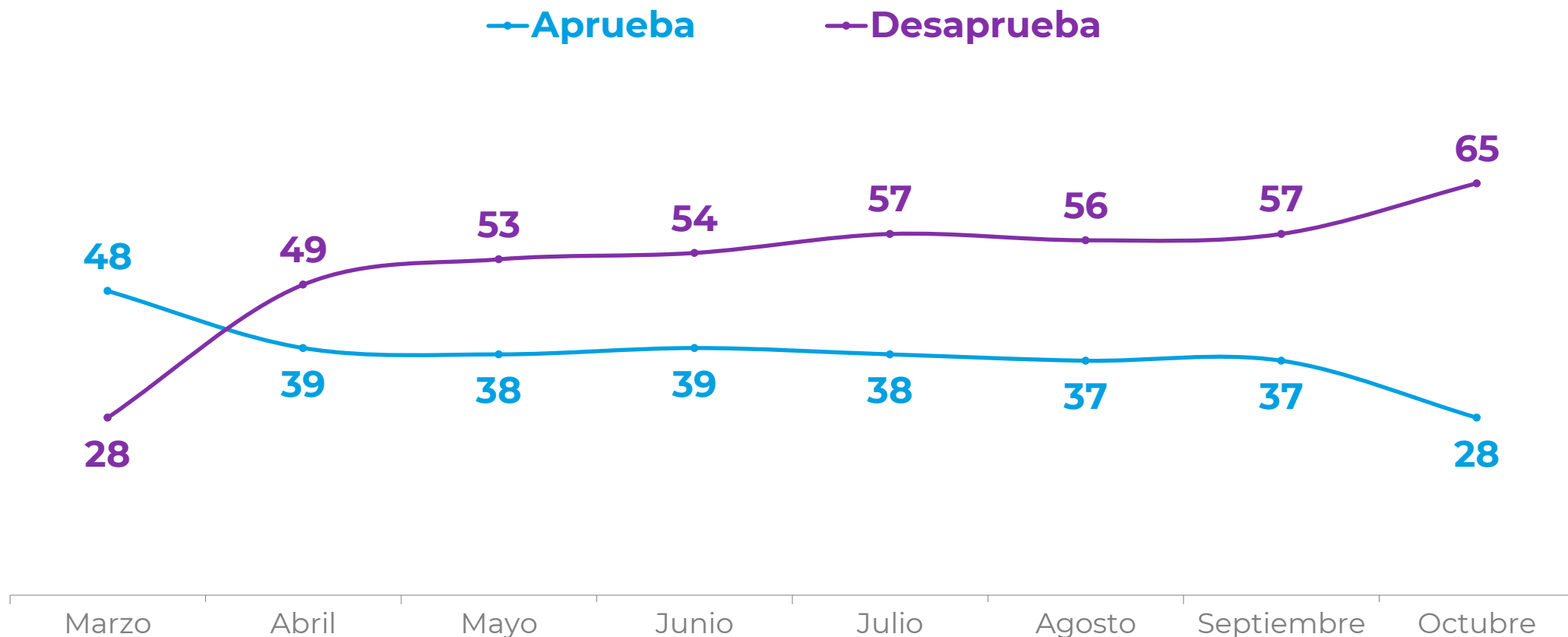
Independiente de su posición política, ¿Usted aprueba o desaprueba la forma como **Gabriel Boric** está conduciendo su gobierno? %



*Se omiten categorías “No aprueba ni desaprueba” y “No sabe, no responde”.

Aprobación Presidencial Mensual

Independiente de su posición política, ¿Usted aprueba o desaprueba la forma como **Gabriel Boric** está conduciendo su gobierno? %



*Se omiten categorías “No aprueba ni desaprueba” y “No sabe, no responde”

Histórico. Aprobación Presidencial



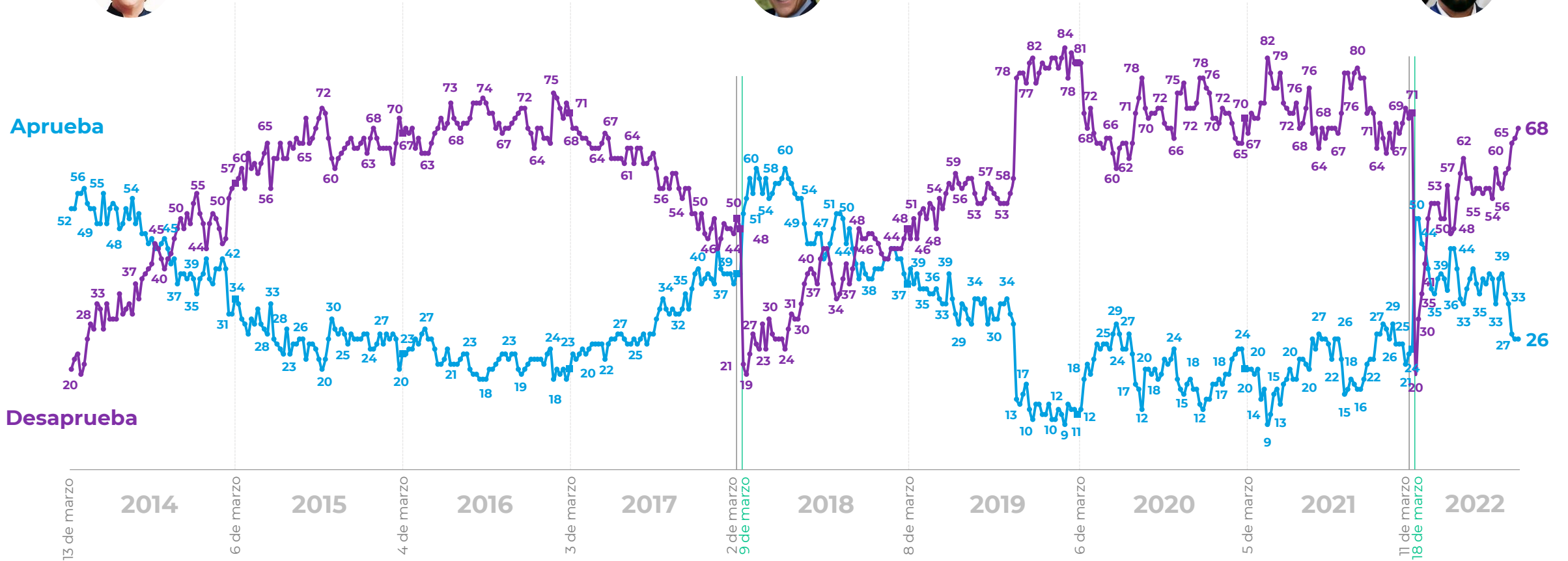
Michelle
Bachelet



Sebastián
Piñera



Gabriel
Boric



*Se omiten categorías “No aprueba ni desaprueba” y “No sabe, no responde”.

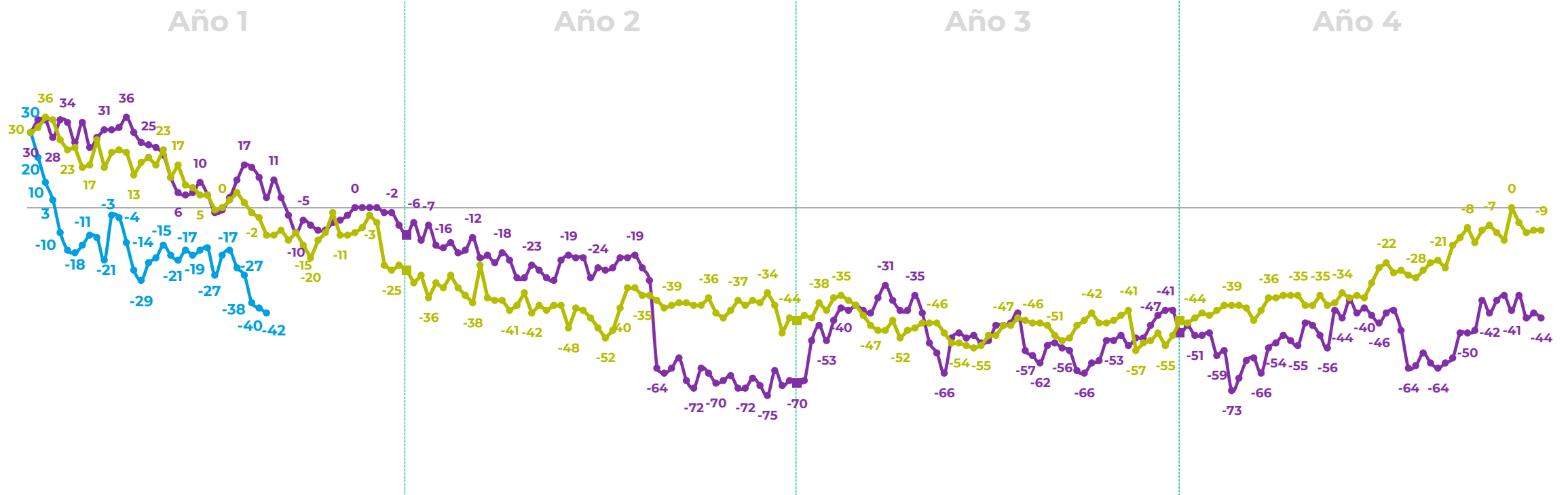
Neto de Aprobación Presidencial

(% aprobadores – desaprobadores)

— Neto aprobación
Gabriel Boric

— Neto aprobación
Sebastián Piñera

— Neto aprobación
Michelle Bachelet



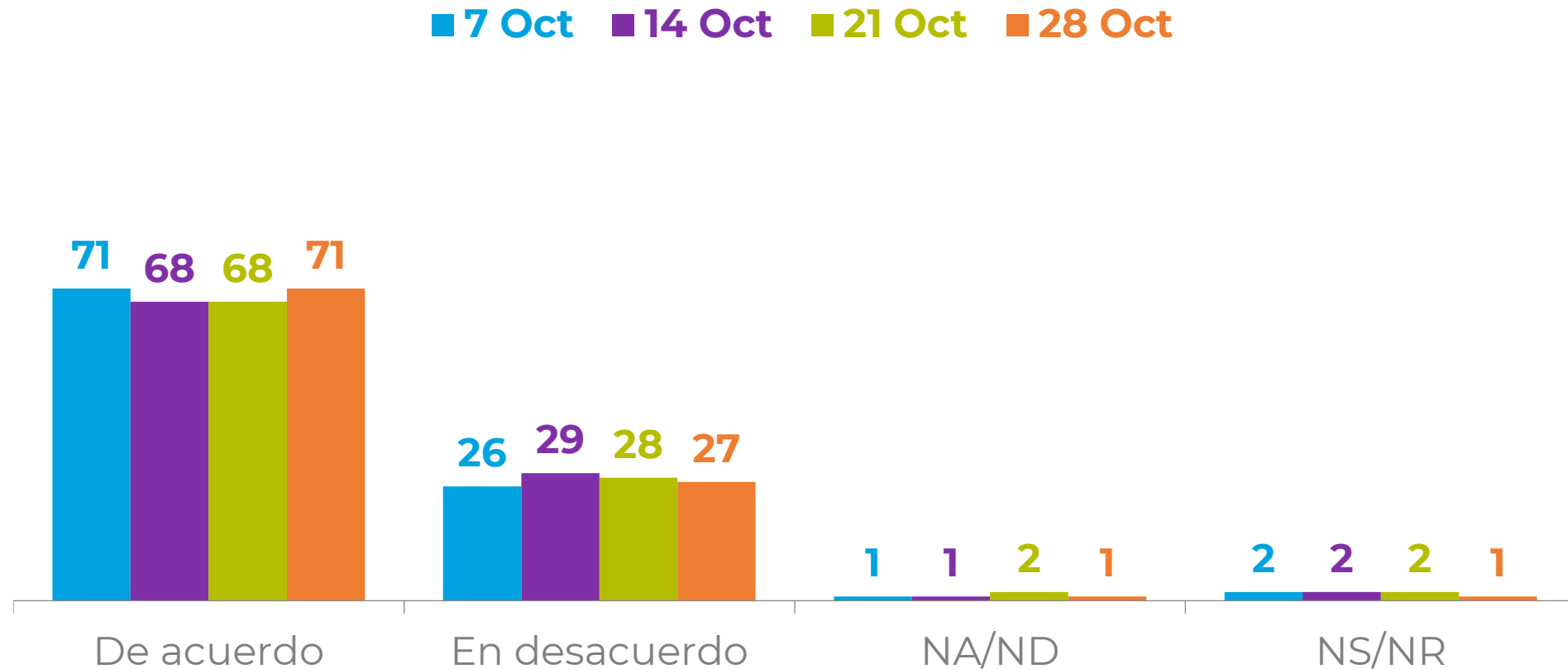
*Diferencia entre aprobadores y desaprobadores.



Post plebiscito

Necesidad de una nueva constitución

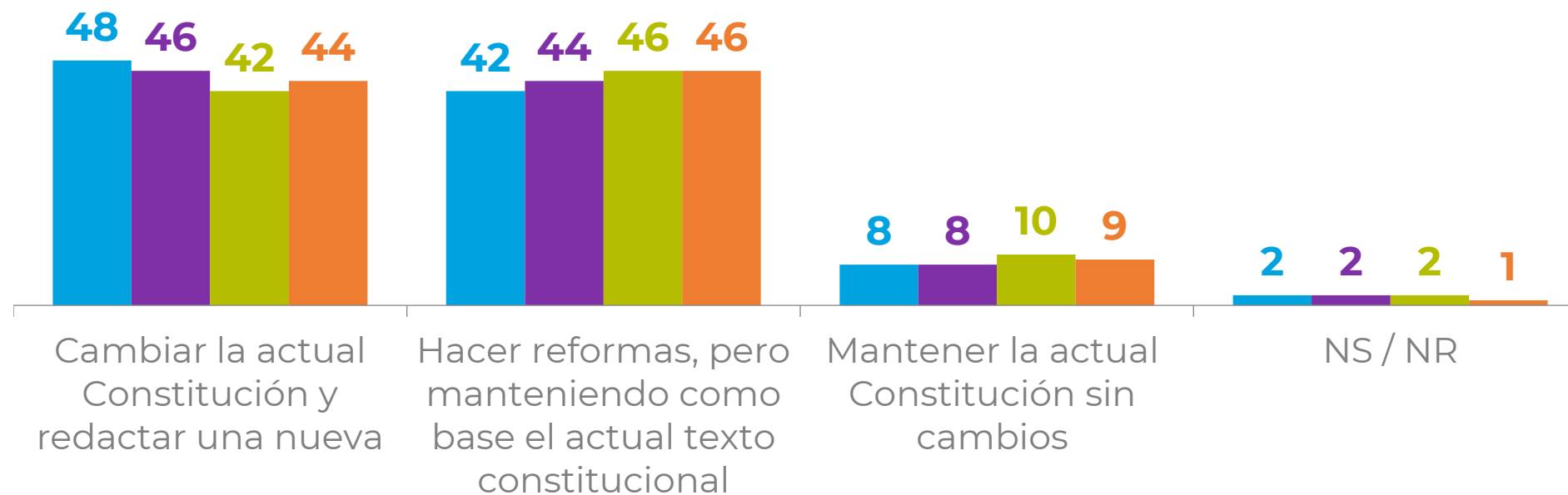
Usted personalmente, ¿Está de acuerdo o en desacuerdo con que Chile necesita una nueva constitución? %



Tipo de cambio constitucional

¿Ud. prefiere...? %

■ 7 Oct ■ 14 Oct ■ 21 Oct ■ 28 Oct



Nuevo plebiscito o partir desde plebiscito de entrada

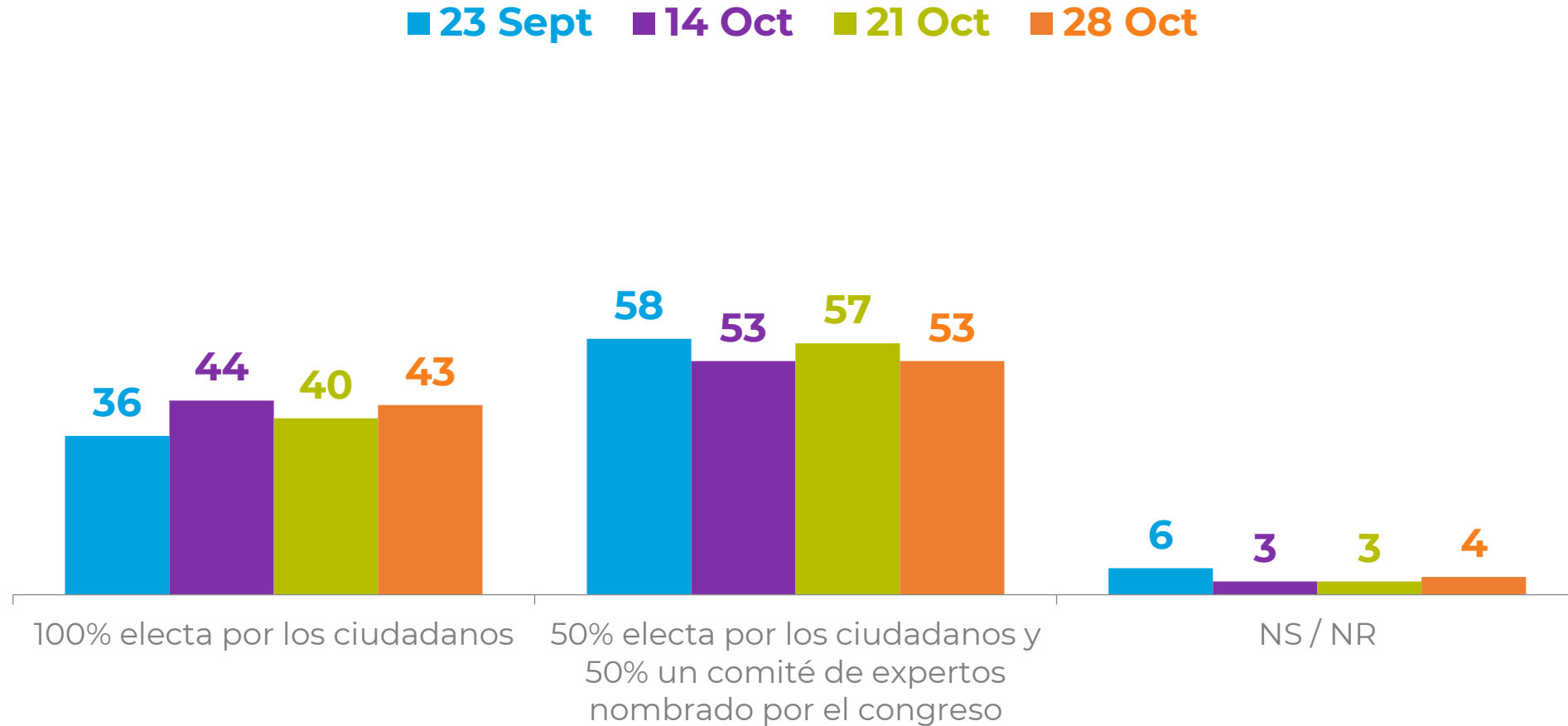
¿Usted cree que un nuevo proceso constituyente debiese definirse a través de...? %

■ 23 Sept ■ 30 Sept ■ 14 Oct ■ 21 Oct ■ 28 Oct



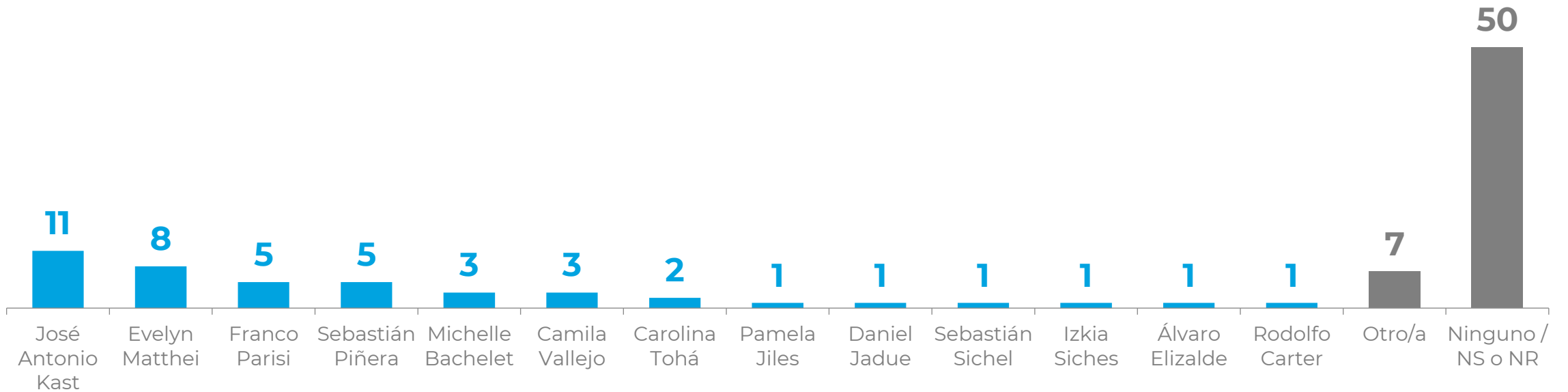
Conformación de nueva convención

Si se acuerda la necesidad de tener una nueva convención constituyente, ¿Usted prefiere que sea...? %



Preferencia Presidencial. Espontánea.

Con excepción del Presidente Boric, ¿Me podría decir quién le gustaría que fuera el próximo presidente de Chile? %



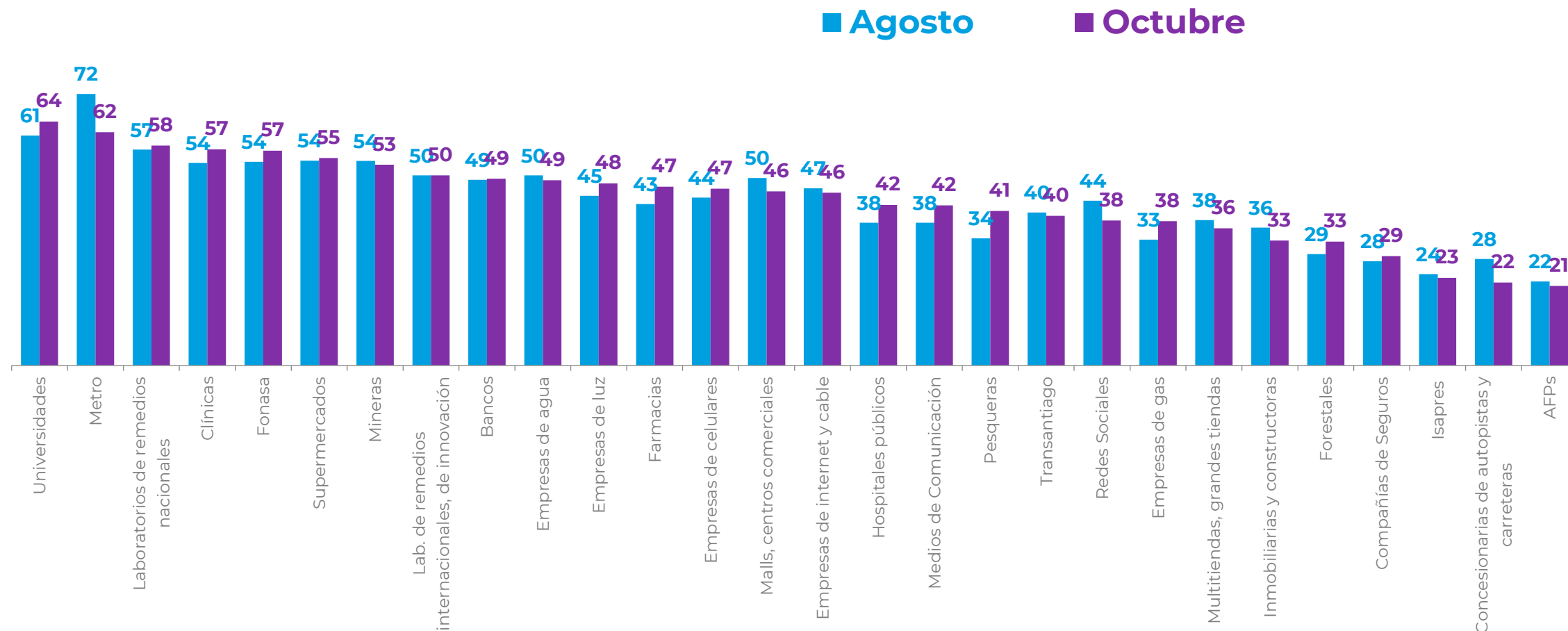


Economía y sociedad

Confianza en Instituciones e Industrias

Usando una escala de 1 a 7 como en el colegio, donde 1 es “nada de confianza” y 7 es “muchísima confianza”, ¿Cuánta confianza tiene usted en...?

% **Notas 5 a 7**



*Metro y Transantiago, sólo entre residentes de la R. Metropolitana.

Evolutivo: Confianza en Instituciones e Industrias

Usando una escala de 1 a 7 como en el colegio, donde 1 es “nada de confianza” y 7 es “muchísima confianza”,
¿Cuánta confianza tiene usted en...?

% Notas 5 a 7

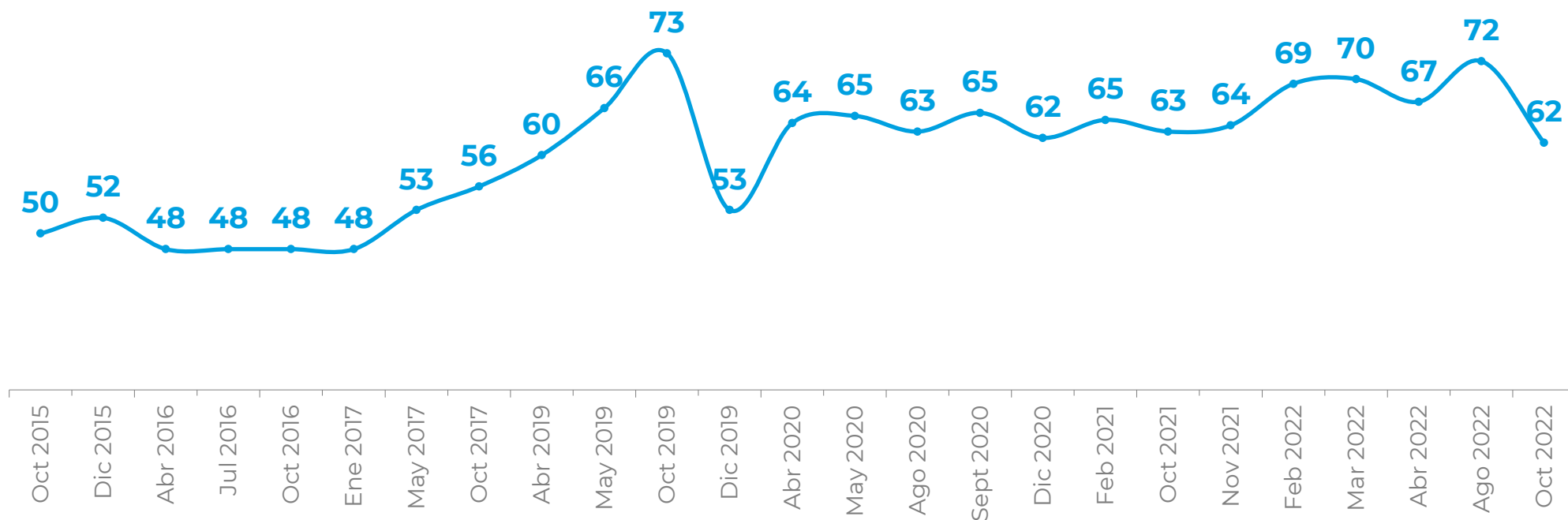
	2015	2016	2017	2019	Abr 2020	May 2020	Ago 2020	Sept 2020	Dic 2020	Feb 2021	Oct 2021	Nov 2021	Feb 2022	Mar 2022	Abr 2022	Ago 2022	Oct 2022
Universidades								58	58	59	59	61	63	63	61	61	64
Metro	51	48	52	63	64	65	63	65	62	65	63	64	69	70	67	72	62
Laboratorios de remedios nacionales	37	36	40	39					59	61	57	60	62	66	56	57	58
Clínicas	55	52	57	57				53	57	54	51	53	55	62	56	54	57
Fonasa	57	53	54	53	46	54	57	54	52	55	47	53	55	54	53	54	57
Supermercados	50	46	48	57	64	60	68	63	60	63	56	56	57	59	46	54	55
Mineras	54	50	52	52	44	46	55	51	43	49	39	44	50	49	47	54	53
Lab. de remedios internacionales, de innovación									52	53	52	51	54	56	53	50	50
Bancos	47	46	49	50	44	43	49	51	49	44	43	43	48	50	45	49	49
Empresas de agua	47	44	44	42				47	48	46	44	47	54	52	47	50	49
Empresas de luz	45	43	44	36				38	41	41	39	39	51	49	45	45	48
Farmacias	28	29	33	36	39	42	55	47	42	48	38	42	45	45	41	43	47
Empresas de celulares					46	43	48	46	43	45	48	44	50	48	49	44	47
Malls, centros comerciales							45	45	40	36	41	43	50	50	46	50	46
Empresas de internet y cable					46	46	43	43	41	42	46	47	47	48	46	47	46
Hospitales públicos	42	41	46	49				50	47	51	38	44	41	46	38	38	42
Medios de Comunicación																38	42
Pesqueras	46	38	36	34											35	34	41
Transantiago	20	18	21	27	36	38	34	32	35	38	34	36	39	39	32	40	40
Redes Sociales																44	38
Empresas de gas	54	55	53	56				61	61	61	25	25	34	37	28	33	38
Multitiendas, grandes tiendas	36	36	37	39	37	31	40	37	34	34	34	35	40	39	36	38	36
Inmobiliarias y constructoras	39	39	41	46				42	38	38	31	31	34	38	33	36	33
Forestales	46	40	34	45				38	37	40	27	31	33	36	30	29	33
Compañías de Seguros													33	31	30	28	29
Isapres	25	22	24	21	12	16	22	24	23	23	22	23	27	28	26	24	23
Concesionarias de autopistas y carreteras	35	32	36	31				29	26	30	25	25	30	33	27	28	22
AFPs	21	17	15	18	12	13	23	23	21	23	17	15	22	21	20	22	21



Confianza en Metro

Usando una escala de 1 a 7 como en el colegio, donde 1 es “nada de confianza” y 7 es “muchísima confianza”, ¿Cuánta confianza tiene usted en Metro?

% Notas 5 a 7



*Metro y Transantiago, sólo entre residentes de la R. Metropolitana.

Evaluación del País

Pensando en todos los aspectos políticos, económicos y sociales, ¿Ud. cree que el país va por un buen camino o por un mal camino? %



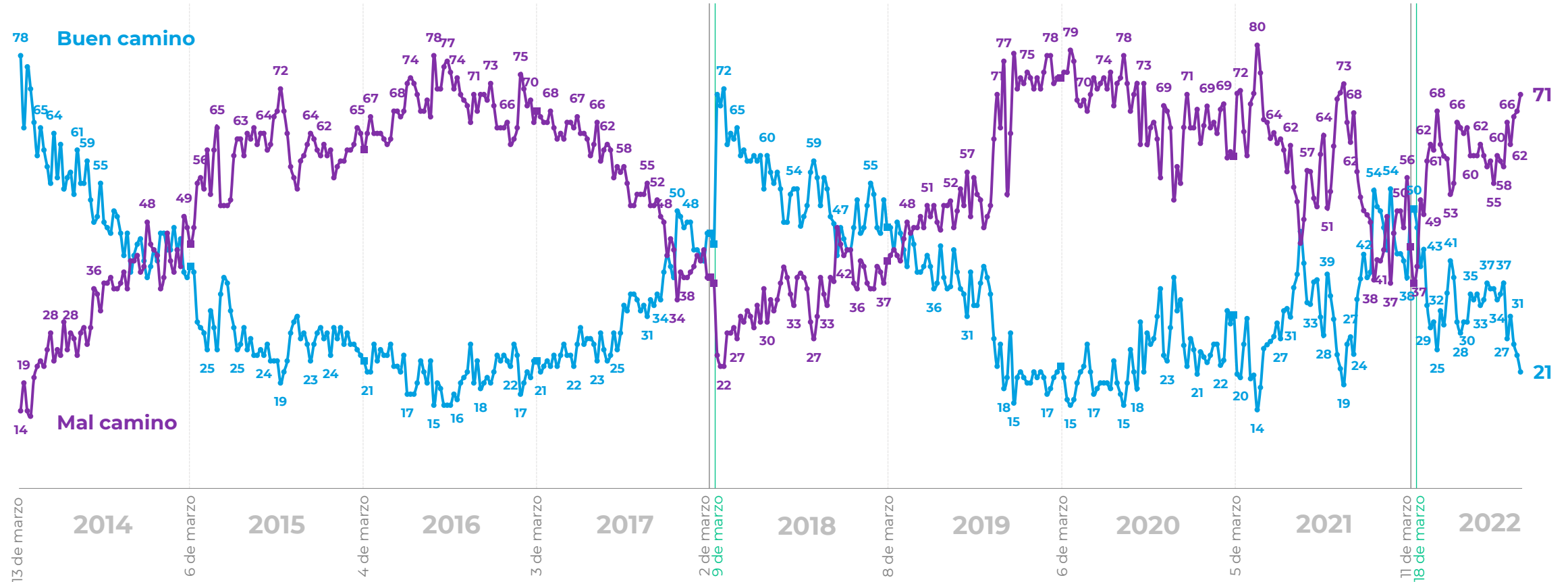
Michelle Bachelet



Sebastián Piñera



Gabriel Boric



*La diferencia para completar 100% corresponde a las respuestas "Ni por el bueno ni por el malo" y "No sabe, no responde"

Percepción de progreso económico

¿Ud. cree que en el momento actual la economía chilena está: progresando, estancada o en retroceso? %



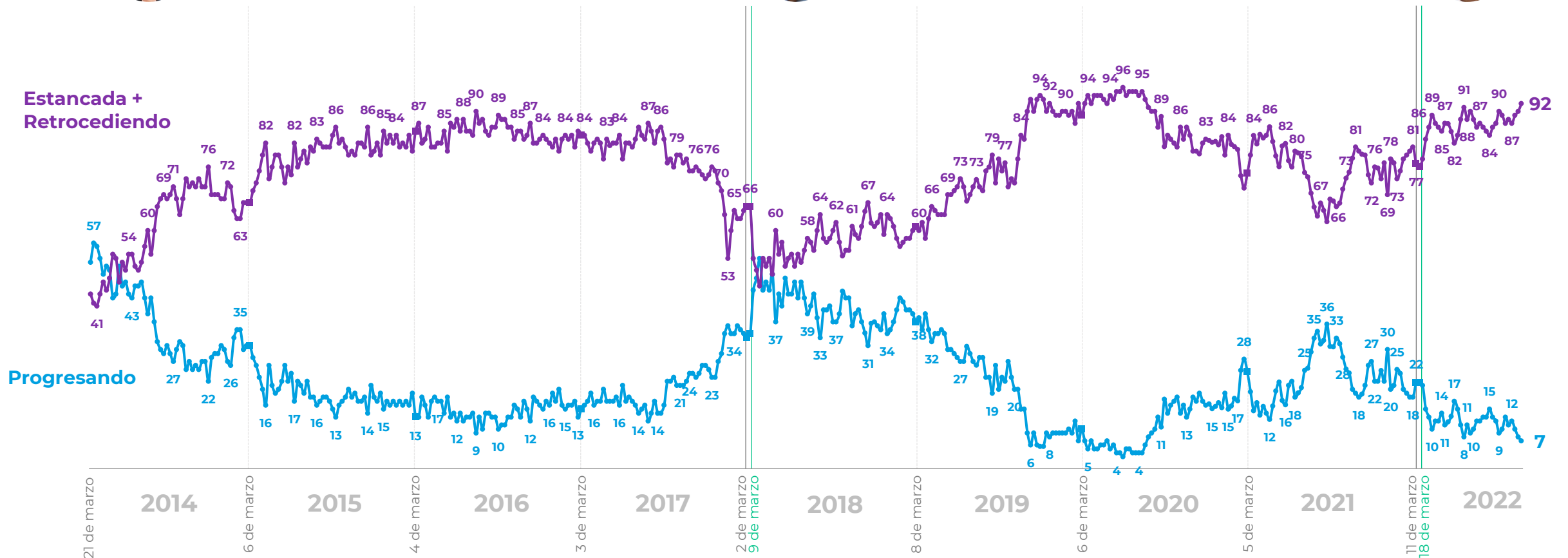
Michelle Bachelet



Sebastián Piñera



Gabriel Boric



*La diferencia para completar 100% corresponde a la respuesta "No sabe, no responde"

Expectativas futuro del país

En general, ¿Cómo se siente usted acerca del futuro del país? %



Michelle Bachelet

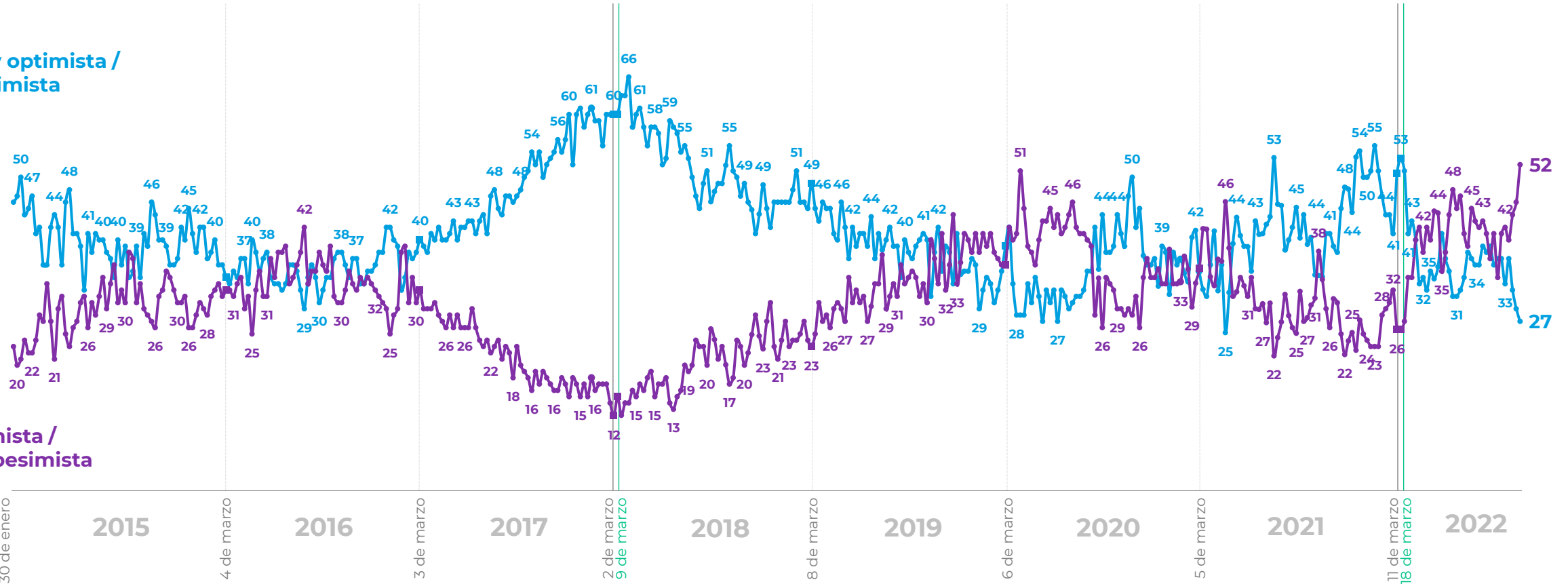


Sebastián Piñera



Gabriel Boric

Muy optimista / Optimista



Pesimista / Muy pesimista

*La diferencia para completar 100% corresponde a las respuestas "Ni optimista ni pesimista" y "No sabe, no responde"

Evaluación económica personal y familiar

¿Cómo calificaría usted la situación económica actual de usted y su familia? %



Michelle Bachelet

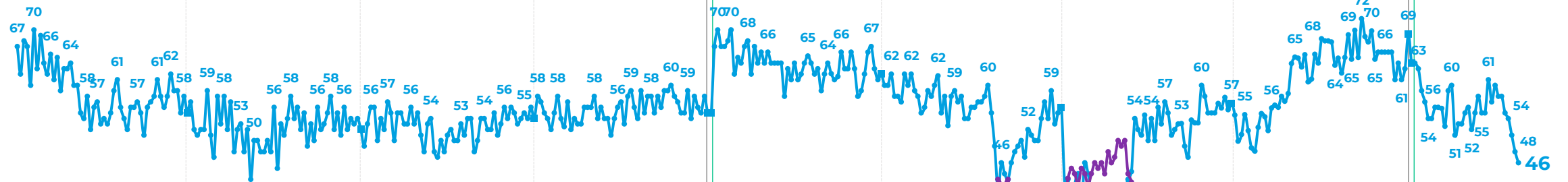


Sebastián Piñera

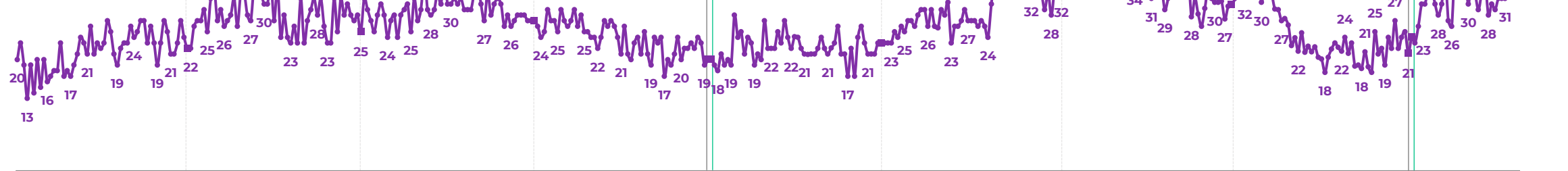


Gabriel Boric

Muy buena / Buena



Mala / Muy mala



13 de marzo 2014 6 de marzo 2015 4 de marzo 2016 3 de marzo 2017 2 de marzo 9 de marzo 2018 8 de marzo 2019 6 de marzo 2020 5 de marzo 2021 11 de marzo 18 de marzo 2022

*La diferencia para completar 100% corresponde a las respuestas "Ni buena ni mala" y "No sabe, no responde"

Percepción económica de las empresas

¿Cómo calificaría usted la situación económica actual de las empresas? %



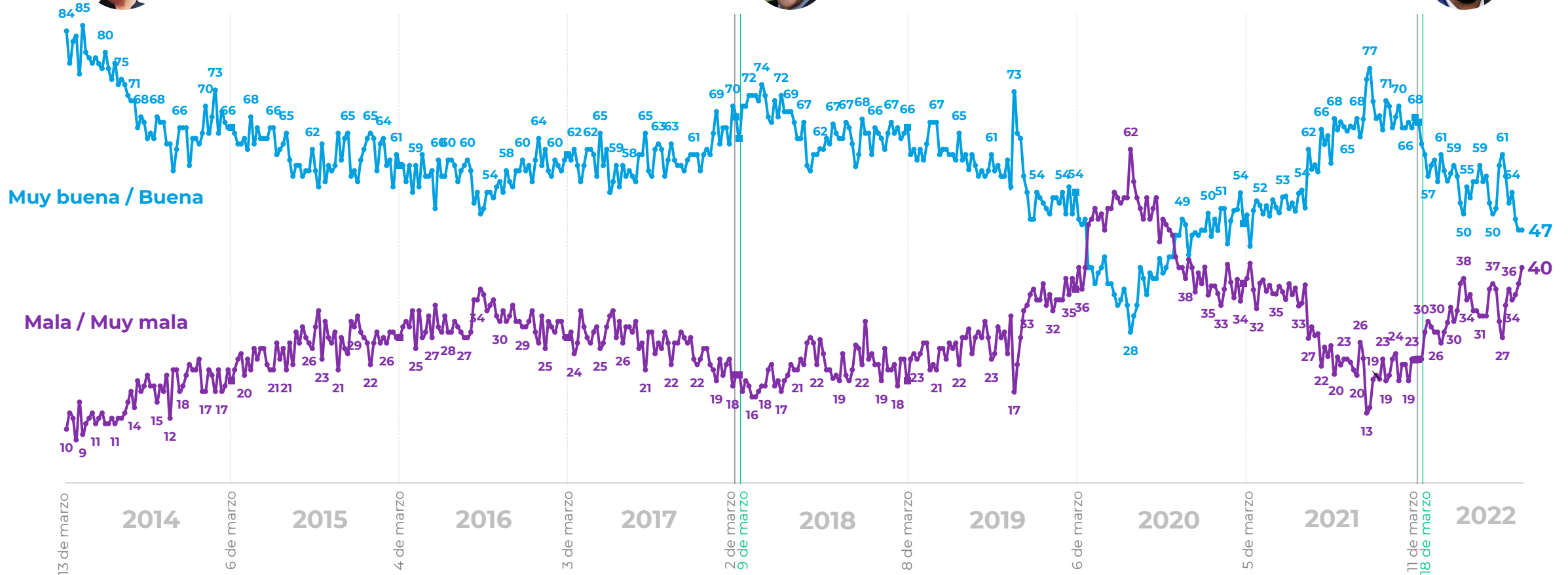
Michelle Bachelet



Sebastián Piñera



Gabriel Boric



*La diferencia para completar 100% corresponde a las respuestas "Ni buena ni mala" y "No sabe, no responde"

Expectativas de empleo

¿Cómo calificaría usted la situación actual del empleo en el país? %



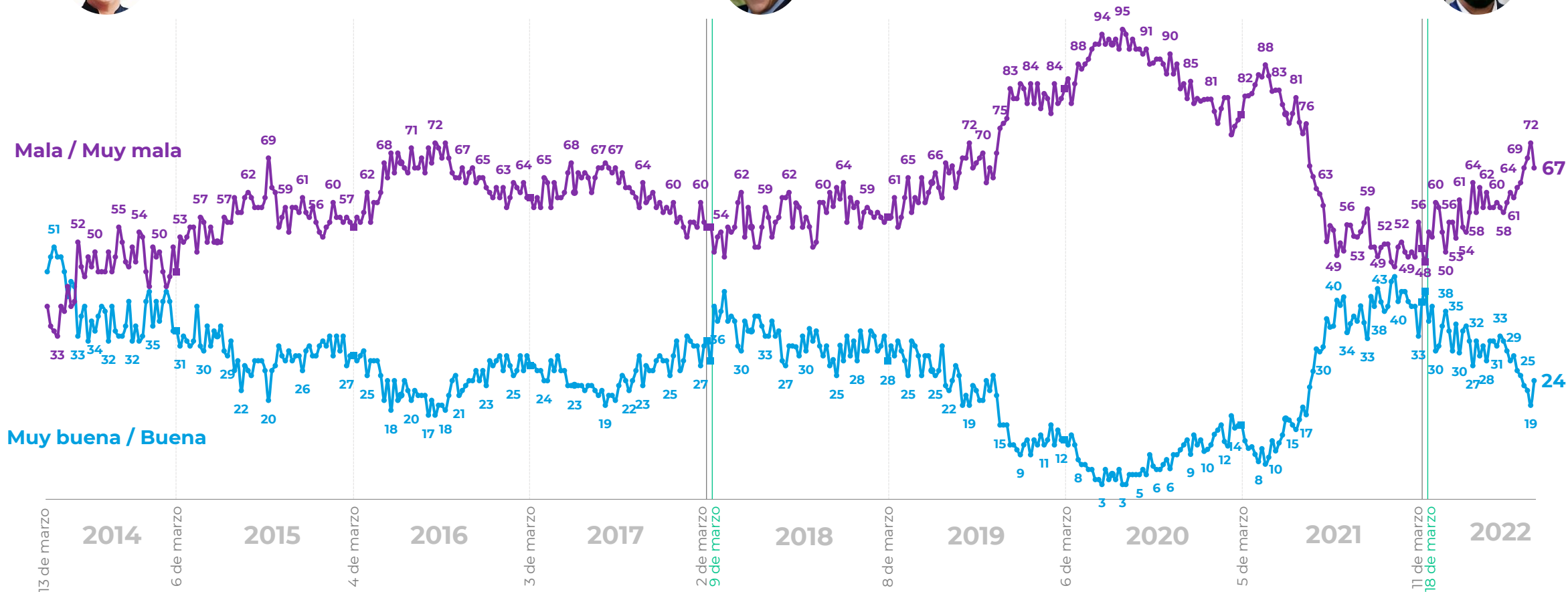
Michelle Bachelet



Sebastián Piñera



Gabriel Boric



*La diferencia para completar 100% corresponde a las respuestas "Ni buena ni mala" y "No sabe, no responde"

Expectativas de consumo

¿Cómo calificaría usted la situación económica de los consumidores para poder comprar bienes y servicios? %



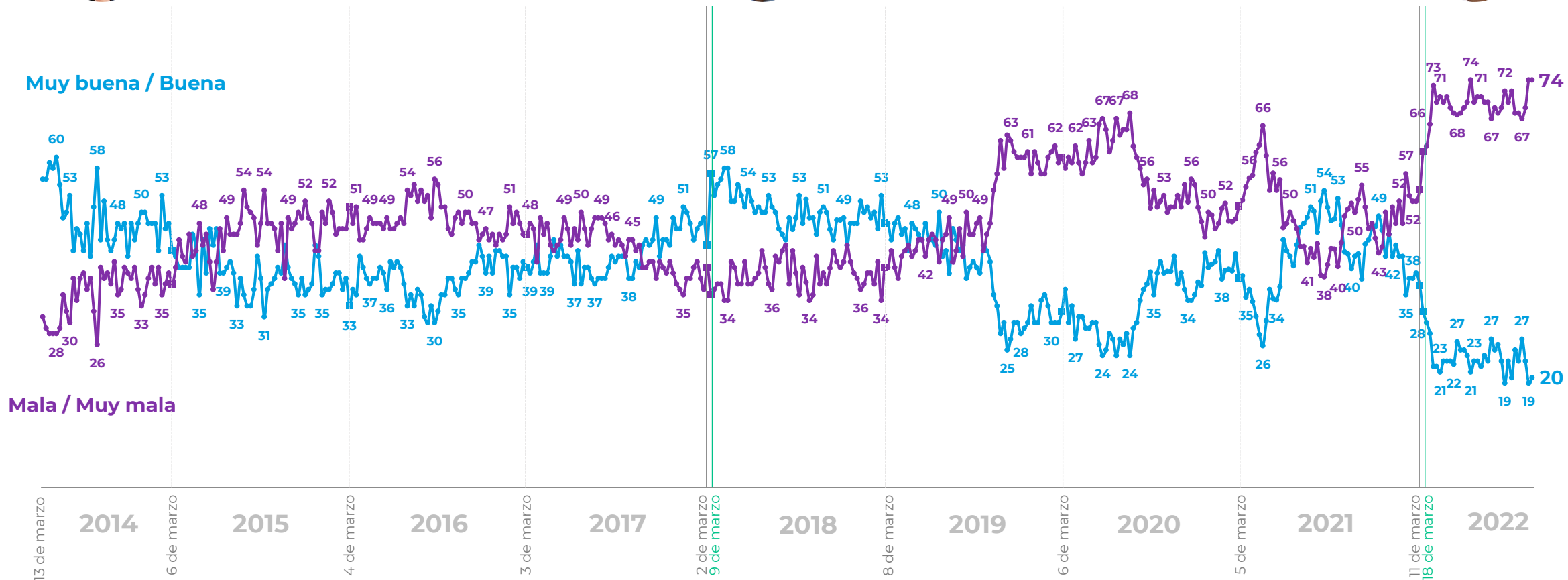
Michelle Bachelet



Sebastián Piñera



Gabriel Boric



*La diferencia para completar 100% corresponde a las respuestas "Ni buena ni mala" y "No sabe, no responde"



Nueva de Lyon 145 Piso 2,
Providencia Santiago, Chile.
cadem@cadem.cl
+562 2438 6500

www.cadem.cl